

Страницы

## Червячные мотор-редукторы серии BS

231-256

### Выбор

#### Описание червячного редуктора

- Типоразмеры
- Коэффициент полезного действия
- Коэффициенты эксплуатации Bauer ( $f_b$ ) червячных мотор-редукторов
- Непрерывный режим работы без учета частоты включений  $Z \leq 1/4$
- Повторно-кратковременный режим
- Температура окружающей среды
- Коэффициент эксплуатации Bauer
- Объяснение типов нагрузки
- Пояснение условных обозначений
- Таблицы подбора червячных мотор-редукторов

#### Таблицы подбора червячных мотор-редукторов DSE - IE1

**Выбор — Червячный редуктор с входным валом (SN)**

**Выбор — Червячный редуктор с навесной муфтой сцепления C**

# Червячные мотор-редукторы серии BS

## Описание червячного редуктора

### Типоразмеры

Червячные мотор-редукторы Bauer серии BS согласно перечню поставляются 8 типоразмеров, диапазон моментов вращения от 25 до 1000 Нм. Более высокий момент вращения - по запросу. Редукторы имеют прочный литой корпус.

### Коэффициент полезного действия

Коэффициент полезного действия червячного мотор-редуктора зависит от множества факторов, в том числе от смазки, приработки, температуры и возможной вибрации. Поэтому номинальный коэффициент полезного действия может служить только в качестве ориентировочного значения. Если с учетом особенностей эксплуатации коэффициент полезного действия или самоторможение оказываются важными, рекомендуем обратиться за консультацией, указав при этом граничные условия.

### Коэффициенты эксплуатации Bauer ( $f_B$ ) червячных мотор-редукторов

В червячных редукторах в отличие от цилиндрических редукторов вращающий момент передается исключительно за счет трения скольжения, так что происходят физически обусловленные высокие потери и нагрев. Общая нагрузка на червячный редуктор определяется воздействием многочисленных факторов; к наиболее важным из них относятся:

- номинальный момент вращения
- ежедневное время эксплуатации
- величина пиков крутящего момента (тип нагрузки)
- частота пиков крутящего момента (частота коммутаций)
- Температура окружающей среды

На практике эти факторы можно упрощенно обозначить как **коэффициент эксплуатации**. В таблицах, приведенных ниже, и пояснениях к ним вместо классификации ведомых механизмов мы пытаемся дать объективное описание **типов нагрузки**. При этом, как показывает опыт, помимо пиков крутящего момента ( $M_x/M_N$ ), решающую роль играют прежде всего передаточные средства (муфты, цепи и т. д.), а также отношение масс.

Более подробную информацию см. в специальном документе Bauer SD32..

Непрерывный режим работы без учета частоты включений  $Z \leq 1/ч$

### Коэффициент $f_1$ для типа нагрузки и времени работы

Тип нагрузки	Время эксплуатации в течение одного дня $t_d$ $\leq 10$ мин	$\leq 1$ ч	$> 1$ ч	$> 4$ ч	$> 8$ ч	$> 16$ ч
			$\leq 4$ ч	$\leq 8$ ч	$\leq 16$ ч	$\leq 24$ ч
I	0,7	0,8	0,9	1,0	1,25	1,4
II	0,9	1,0	1,12	1,25	1,6	1,8
III	1,25	1,4	1,6	1,8	2,2	2,5

# Червячные мотор-редукторы серии BS

## Описание червячного редуктора

Повторно-кратковременный режим

**Коэффициент  $f_2$**  для типа нагрузки и частоты включений

Частота включений при односменном режиме работы  $t_d \leq 8$  ч/день

Тип нагрузки	$1 < Z \leq 100$	$100 < Z \leq 1000$	$1000 < Z$
I	1,25	1,4	1,6
II	1,6	1,8	2,0
III	1,8	2,0	2,2

Частота включений при многосменном режиме работы  $t_d > 8$  ч/день

Тип нагрузки	$1 < Z \leq 100$	$100 < Z \leq 1000$	$1000 < Z$
I	1,4	1,6	1,8
II	1,8	2,0	2,2
III	2,0	2,2	2,5

Температура окружающей среды

**Коэффициент  $f_3$**  для повышенной температуры окружающей среды

UT	-10 °C .. +25 °C	>25 °C	>30 °C	>35 °C	>40 °C	>45 °C	>50 °C	>55 °C
без коэффициента		1,1	1,2	1,3	1,4	1,5	1,6	Запрос

Коэффициент эксплуатации Bauer

Коэффициент эксплуатации Bauer  $f_b$  = максимальное значение  $f_1, f_2, f_3$  (при ежедневной эксплуатации  $> 1$  ч)

Пример: Тип нагрузки II при  $Z = 100$  включений в час и многосменной работе дает коэффициент эксплуатации  $f_b = f_2 = 1,8$

Объяснение типов нагрузки

**Тип нагрузки I:**

Равномерно, без ударов. Должны быть выполнены все следующие условия:

- $FI \leq 1,3$
- $M_x/M_N \leq 1,0$
- Передаточные средства, амортизирующие удары (например, высоко-упругая муфта сцепления без люфта,  $\varphi N \geq 5^\circ$ )

**Тип нагрузки II:**

Удары средней силы. Подходит по меньшей мере одно из следующих условий:

- $1,3 < FI \leq 2$
- $1 \leq M_x/M_N \leq 1,4$
- Нейтральные к ударам передаточные средства (например, зубчатые колеса, жесткая муфта сцепления без люфта или упругая муфта сцепления с  $\varphi N < 5^\circ$ )

**Тип нагрузки III:**

Сильные удары. Подходит по меньшей мере одно из следующих условий:

- $FI > 2$
- $1,4 < M_x/M_N \leq 2,0$
- Передаточные средства, усиливающие удары (например, муфта сцепления с люфтом или цепной привод)

# Червячные мотор-редукторы серии BS

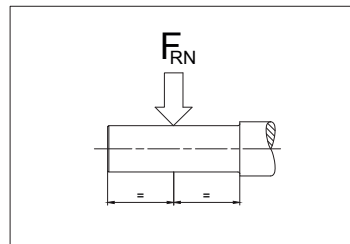
## Описание червячного редуктора

Пояснение условных обозначений	Z	Повторно-кратковременный режим: включений в час
	$t_d$	Ежедневная эксплуатация, в часах (ч/день)
	FI	Коэффициент инерции $FI = (J_{ext} + J_{rot})/J_{rot}$
	$J_{ext}$	Момент инерции массы приводимой в движение машины, приведенный к валу ротора двигателя (кгм <sup>2</sup> )
	$J_{rot}$	Момент инерции массы ротора двигателя (кгм <sup>2</sup> )
	$M_x$	Максимальный ударный момент, который может возникнуть при эксплуатации или в случае неисправности в результате превышения статического момента нагрузки
	$M_N$	Требуемый для применения статический момент нагрузки
	$M_x/M_N$	Коэффициент относительного ударного момента
	$\varphi_N$	Угол кручения эластичной муфты при номинальном моменте
	UT	Температура окружающей среды (°C)

### Таблицы подбора червячных мотор-редукторов

#### Пояснение сокращений

P	Номинальная мощность
$n_2$	Номинальная скорость вращения рабочего вала
i	Передаточное число редуктора
$M_2$	Номинальный момент вращения рабочего вала
$f_B$	Коэффициент эксплуатации Bauer
$F_{RN}$	Максимально допустимое радиальное усилие стандартного вала отбора мощности (Код -.1 и -.2)



С помощью таблиц выбора можно определить размер мотор-редуктора. Исполнение редуктора и рабочего вала можно однозначно определить по кодовым числам (см. главу 13 «Габаритные чертежи мотор-редукторов с червячным редуктором»).

Вращающий момент с пометкой (\*) является максимально допустимым значением при коэффициенте эксплуатации  $f_B = 1,0$ .

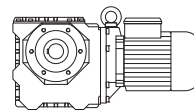
#### Защита двигателя от перегрузки по мощности

Расчет номинальной мощности двигателей особенно в сочетании с четырех- и многоступенчатыми редукторами выполнен с запасом.. По этой причине, а также при небольшой мощности двигателя номинальное значение тока не является критерием загрузки редуктора и не может использоваться для защиты его от перегрузки. В случае опасности возникновения большой нагрузки или блокировки целесообразно защитить редуктор с помощью механического приспособления (например, проскальзывающей муфты, проскальзывающей втулки, срезного штифта и т. п.).

# Червячные мотор-редукторы серии BS

## Таблицы подбора червячных мотор-редукторов DSE - IE1

P = 0.03 кВт

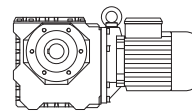


50 Гц			i	Тип	m	F <sub>RN</sub>	F <sub>RV</sub>	60 Гц		
n <sub>2</sub> об/мин	M <sub>2</sub> Нм	f <sub>B</sub>						n <sub>2</sub> об/мин	M <sub>2</sub> Нм	f <sub>B</sub>
75	2.8	8.9	18.00	BS02-../D04LA4	3.5	1250	-	90	2.35	11
62	3.2	7.8	22.00	"	"	1250	-	74	2.7	9.3
50	3.6	6.9	27.00	"	"	1250	-	60	3.0	8.3
41	4.15	6.0	33.00	"	"	1250	-	49.5	3.45	7.2
31.5	5.6	4.3	43.00	"	"	1250	-	38	4.65	5.2
25	6.5	3.4	54.00	"	"	1250	-	30	5.4	4.1
19.5	7.4	2.7	70.00	"	"	1250	-	23.5	6.2	3.2
14.5	11.6	3.3	93.92	BS04-../D04LA4	3.9	2250	-	17.5	9.6	4.0
13.5	13.5	2.8	102.9	"	"	2250	-	16	11.4	3.3
12	13.6	2.8	117.0	"	"	2250	-	14	11.6	3.3
11	16.4	2.5	123.0	"	"	2250	-	13.5	13.3	3.1
9.8	18.1	2.3	138.4	"	"	2250	-	12	14.8	2.8
9.0	17.5	2.2	150.3	"	"	2250	-	11	14.3	2.7
8.5	20.5	1.8	160.1	"	"	2250	-	10.5	16.6	2.2
7.8	19.8	2.0	174.0	"	"	2250	-	9.4	16.4	2.4
6.2	24	1.65	220.0	"	"	2250	-	7.4	20.5	1.95
5.4	27.5	1.5	251.6	"	"	2250	-	6.5	22.5	1.8
4.5	32	1.35	300.7	"	"	2250	-	5.4	27	1.6
4.0	35.5	1.25	338.3	"	"	2250	-	4.8	29.5	1.5
3.5	40	1.15	391.3	"	"	2250	-	4.2	33	1.35
5.4	30.5	3.2	252.0	BS06-../D04LA4	8.4	3500	-	6.5	25.5	3.9
4.3	37.5	2.8	315.3	"	"	3500	-	5.2	31	3.4
3.8	42	2.6	358.9	"	"	3500	-	4.6	34.5	3.2
3.3	47.5	2.3	418.0	"	"	3500	-	3.9	40	2.8
2.9	70	1.35	474.8	BS06G04-../D04LA4	11	3500	-	3.5	58	1.6
2.5	79	1.25	552.6	"	"	3500	-	3.0	65	1.55
2.3	88	1.05	610.7	"	"	3500	-	2.7	75	1.25
2.0	101	0.93	704.7	"	"	3500	-	2.3	88	1.05
1.6	94*	1.0	847.0	"	"	3500	-	2.0	94	1.0
1.5	94*	1.0	939.6	"	"	3500	-	1.8	94	1.0
1.2	94*	1.0	1170	"	"	3500	-	1.4	94	1.0
0.9	94*	1.0	1503	"	"	3500	-	1.1	94	1.0
0.85	94*	1.0	1654	"	"	3500	-	1.0	94	1.0
0.75	94*	1.0	1914	"	"	3500	-	0.85	94	1.0
0.65	94*	1.0	2200	"	"	3500	-	0.75	94	1.0
0.49	94*	1.0	2768	"	"	3500	-	0.6	94	1.0
0.45	94*	1.0	3007	"	"	3500	-	0.55	94	1.0
0.41	94*	1.0	3308	"	"	3500	-	0.49	94	1.0
0.37	94*	1.0	3721	"	"	3500	-	0.44	94	1.0
0.32	94*	1.0	4304	"	"	3500	-	0.38	94	1.0
0.28	98*	1.0	4947	"	"	3500	-	0.33	98	1.0
0.25	98*	1.0	5442	"	"	3500	-	0.3	98	1.0
0.22	100*	1.0	6234	"	"	3500	-	0.26	100	1.0
2.5	67	2.8	544.8	BS10Z-../D04LA4	21	6000	-	3.0	56	3.4
2.2	72	2.6	638.7	"	"	6000	-	2.6	61	3.1
1.8	85	2.1	788.7	"	"	6000	-	2.1	73	2.5
1.5	101	1.55	905.6	"	"	6000	-	1.8	84	1.9
1.4	130	1.25	969.9	BS10G06-../D04LA4	25	6000	-	1.7	107	1.5
1.2	152	1.05	1166	"	"	6000	-	1.4	130	1.25
1.1	166	0.96	1342	"	"	6000	-	1.3	141	1.15
0.9	160*	1.0	1528	"	"	6000	-	1.1	160	1.0
0.85	160*	1.0	1668	"	"	6000	-	1.0	160	1.0
0.7	160*	1.0	1963	"	"	6000	-	0.85	160	1.0
0.6	160*	1.0	2348	"	"	6000	-	0.7	160	1.0
0.55	160*	1.0	2635	"	"	6000	-	0.65	160	1.0
0.47	160*	1.0	2875	"	"	6000	-	0.6	160	1.0
0.41	160*	1.0	3332	"	"	6000	-	0.49	160	1.0
0.38	160*	1.0	3635	"	"	6000	-	0.45	160	1.0
0.33	160*	1.0	4163	"	"	6000	-	0.39	160	1.0
0.29	160*	1.0	4776	"	"	6000	-	0.34	160	1.0
0.26	160*	1.0	5209	"	"	6000	-	0.32	160	1.0
0.23	164*	1.0	6019	"	"	6000	-	0.27	164	1.0
0.21	164*	1.0	6565	"	"	6000	-	0.25	164	1.0

# Червячные мотор-редукторы серии BS

## Таблицы подбора червячных мотор-редукторов DSE - IE1

**P = 0.03 кВт**



50 Гц			i	Тип	m	F <sub>RN</sub>	F <sub>RV</sub>	60 Гц		
n <sub>2</sub> об/мин	M <sub>2</sub> Нм	f <sub>B</sub>						n <sub>2</sub> об/мин	M <sub>2</sub> Нм	f <sub>B</sub>
0.19	164*	1.0	7471	BS10G06-../D04LA4	"	6000	-	0.22	164	1.0
0.16	164*	1.0	8703	"	"	6000	-	0.19	164	1.0
1.7	111	2.4	831.7	BS20G06-../D04LA4	35	8000	-	2.0	94	2.9
1.4	135	2.0	1000	"	"	8000	-	1.7	111	2.4
1.1	171	1.6	1311	"	"	8000	-	1.3	145	1.85
0.9	210	1.3	1543	"	"	8000	-	1.1	171	1.6
0.85	220	1.25	1683	"	"	8000	-	1.0	189	1.45
0.7	270*	1.0	2014	"	"	8000	-	0.85	270	1.0
0.55	270*	1.0	2465	"	"	8000	-	0.7	270	1.0
0.48	270*	1.0	2857	"	"	8000	-	0.6	270	1.0
0.44	270*	1.0	3117	"	"	8000	-	0.55	270	1.0
0.38	270*	1.0	3570	"	"	8000	-	0.46	270	1.0
0.33	270*	1.0	4096	"	"	8000	-	0.4	270	1.0
0.28	270*	1.0	4910	"	"	8000	-	0.33	270	1.0
0.23	270*	1.0	5880	"	"	8000	-	0.28	270	1.0
0.19	275*	1.0	7363	"	"	8000	-	0.23	275	1.0
0.17	275*	1.0	8031	"	"	8000	-	0.21	275	1.0
0.15	280*	1.0	9220	"	"	8000	-	0.18	280	1.0
1.2	164	3.0	1176	BS30G06-../D04LA4	53	10000	-	1.4	141	3.5
0.95	205	2.4	1461	"	"	10000	-	1.2	164	3.0
0.9	215	2.3	1576	"	"	10000	-	1.1	179	2.7
0.75	260	1.9	1886	"	"	10000	-	0.9	215	2.3
0.6	325	1.5	2308	"	"	10000	-	0.75	260	1.9
0.55	355	1.4	2518	"	"	10000	-	0.65	300	1.65
0.47	420	1.15	2919	"	"	10000	-	0.6	325	1.5
0.41	480	1.0	3344	"	"	10000	-	0.49	400	1.25
0.38	490*	1.0	3647	"	"	10000	-	0.45	490	1.0
0.33	490*	1.0	4184	"	"	10000	-	0.39	490	1.0
0.28	510*	1.0	4905	"	"	10000	-	0.34	510	1.0
0.24	520*	1.0	5783	"	"	10000	-	0.29	520	1.0
0.22	520*	1.0	6308	"	"	10000	-	0.26	520	1.0
0.19	520*	1.0	7179	"	"	10000	-	0.23	520	1.0
0.17	520*	1.0	8362	"	"	10000	-	0.2	520	1.0

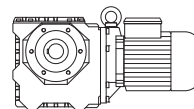
**P = 0.04 кВт**

50 Гц			i	Тип	m	F <sub>RN</sub>	F <sub>RV</sub>	60 Гц		
n <sub>2</sub> об/мин	M <sub>2</sub> Нм	f <sub>B</sub>						n <sub>2</sub> об/мин	M <sub>2</sub> Нм	f <sub>B</sub>
127	2.45	10	10.67	BS02-../D04LA4	3.5	1250	-	152	2.05	12
100	2.95	8.5	13.50	"	"	1250	-	120	2.45	10
75	3.75	6.7	18.00	"	"	1250	-	90	3.1	8.1
62	4.3	5.8	22.00	"	"	1250	-	74	3.6	6.9
50	4.8	5.2	27.00	"	"	1250	-	60	4.0	6.3
41	5.5	4.5	33.00	"	"	1250	-	49.5	4.6	5.4
31.5	7.5	3.2	43.00	"	"	1250	-	38	6.2	3.9
25	8.7	2.5	54.00	"	"	1250	-	30	7.2	3.1
19.5	9.9	2.0	70.00	"	"	1250	-	23.5	8.2	2.4
21.5	11.1	3.2	64.06	BS04-../D04LA4	3.9	2250	-	25.5	9.4	3.8
19	13.2	2.9	71.18	"	"	2250	-	23	10.9	3.5
18	12.9	2.9	77.00	"	"	2250	-	21.5	10.8	3.5
14.5	15.5	2.5	93.92	"	"	2250	-	17.5	12.8	3.0
13.5	18.1	2.1	102.9	"	"	2250	-	16	15.2	2.5
12	18.1	2.1	117.0	"	"	2250	-	14	15.5	2.5
11	21.5	1.9	123.0	"	"	2250	-	13.5	17.8	2.3
9.8	24	1.75	138.4	"	"	2250	-	12	19.7	2.1
9.0	23	1.7	150.3	"	"	2250	-	11	19.1	2.0
8.5	27	1.35	160.1	"	"	2250	-	10.5	22	1.7
7.8	26	1.55	174.0	"	"	2250	-	9.4	21.5	1.85
6.2	32.5	1.25	220.0	"	"	2250	-	7.4	27	1.5
5.4	36.5	1.1	251.6	"	"	2250	-	6.5	30.5	1.35
4.5	43	1.0	300.7	"	"	2250	-	5.4	36	1.2

# Червячные мотор-редукторы серии BS

## Таблицы подбора червячных мотор-редукторов DSE - IE1

**P = 0.04 кВт**



50 Гц			i	Тип	m	F <sub>RN</sub>	F <sub>RV</sub>	60 Гц		
n <sub>2</sub> об/мин	M <sub>2</sub> Нм	f <sub>B</sub>						n <sub>2</sub> об/мин	M <sub>2</sub> Нм	f <sub>B</sub>
4.0	47.5	0.93	338.3	BS04-../D04LA4	"	2250	-	4.8	39.5	1.1
3.5	53	0.85	391.3	"	"	2250	-	4.2	44.5	1.0
7.9	30.5	2.9	171.0	BS06-../D04LA4	8.4	3500	-	9.5	25.5	3.5
6.2	36	2.7	220.0	"	"	3500	-	7.4	30	3.3
5.4	41	2.4	252.0	"	"	3500	-	6.5	34	2.9
4.3	50	2.1	315.3	"	"	3500	-	5.2	41.5	2.6
3.8	56	1.95	358.9	"	"	3500	-	4.6	46.5	2.4
3.3	63	1.75	418.0	"	"	3500	-	3.9	53	2.1
2.9	93	1.0	474.8	BS06G04-../D04LA4	11	3500	-	3.5	77	1.2
2.5	105	0.95	552.6	"	"	3500	-	3.0	87	1.15
2.3	117	0.8	610.7	"	"	3500	-	2.7	100	0.94
3.8	62	3.1	360.3	BS10Z-../D04LA4	21	6000	-	4.5	52	3.7
3.2	72	2.6	432.4	"	"	6000	-	3.8	61	3.1
2.5	90	2.1	544.8	"	"	6000	-	3.0	75	2.5
2.2	97	1.95	638.7	"	"	6000	-	2.6	82	2.3
1.8	114	1.6	788.7	"	"	6000	-	2.1	98	1.85
1.5	134	1.2	905.6	"	"	6000	-	1.8	112	1.4
1.4	174	0.92	969.9	BS10G06-../D04LA4	25	6000	-	1.7	143	1.1
1.2	200	0.8	1166	"	"	6000	-	1.4	174	0.92
1.8	114	2.7	763.4	BS20Z-../D04LA4	32	8000	-	2.2	93	3.3
1.7	148	1.8	831.7	BS20G06-../D04LA4	35	8000	-	2.0	126	2.1
1.4	180	1.5	1000	"	"	8000	-	1.7	148	1.8
1.1	225	1.2	1311	"	"	8000	-	1.3	193	1.4
1.4	188	2.6	1022	BS30G06-../D04LA4	53	10000	-	1.6	164	3.0
1.2	215	2.3	1176	"	"	10000	-	1.4	188	2.6
0.95	275	1.8	1461	"	"	10000	-	1.2	215	2.3
0.9	290	1.7	1576	"	"	10000	-	1.1	235	2.1
0.75	350	1.4	1886	"	"	10000	-	0.9	290	1.7
0.6	435	1.15	2308	"	"	10000	-	0.75	350	1.4
0.55	475	1.05	2518	"	"	10000	-	0.65	405	1.2

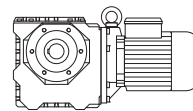
**P = 0.06 кВт**

50 Гц			i	Тип	m	F <sub>RN</sub>	F <sub>RV</sub>	60 Гц		
n <sub>2</sub> об/мин	M <sub>2</sub> Нм	f <sub>B</sub>						n <sub>2</sub> об/мин	M <sub>2</sub> Нм	f <sub>B</sub>
295	1.7	8.8	4.60	BS02-../D04LA4	3.5	1000	-	355	1.42	11
250	2.0	10	5.40	"	"	1000	-	300	1.68	12
200	2.45	10	6.75	"	"	1000	-	240	2.05	12
164	2.9	8.6	8.25	"	"	1100	-	197	2.4	10
127	3.65	6.8	10.67	"	"	1250	-	152	3.05	8.2
100	4.45	5.6	13.50	"	"	1250	-	120	3.7	6.8
75	5.6	4.5	18.00	"	"	1250	-	90	4.7	5.3
62	6.4	3.9	22.00	"	"	1250	-	74	5.4	4.6
50	7.2	3.5	27.00	"	"	1250	-	60	6.0	4.2
41	8.3	3.0	33.00	"	"	1250	-	49.5	6.9	3.6
31.5	11.2	2.1	43.00	"	"	1250	-	38	9.3	2.6
25	13	1.7	54.00	"	"	1250	-	30	10.8	2.0
19.5	14.9	1.35	70.00	"	"	1250	-	23.5	12.4	1.6
18	16.2	2.5	75.00	BS03-../D05LA4	5.4	1950	-	22	13.2	3.0
35.5	11.1	3.3	38.42	BS04-../D04LA4	3.9	2250	-	42.5	9.3	4.0
28.5	13.6	2.8	47.86	"	"	2250	-	34	11.4	3.3
21.5	16.7	2.2	64.06	"	"	2250	-	25.5	14.1	2.6
19	19.9	1.9	71.18	"	"	2250	-	23	16.4	2.3
18	19.4	1.95	77.00	"	"	2250	-	21.5	16.2	2.3
14.5	23	1.65	93.92	"	"	2250	-	17.5	19.3	1.95
13.5	27	1.4	102.9	"	"	2250	-	16	22.5	1.7
12	27	1.4	117.0	"	"	2250	-	14	23	1.65
11	32.5	1.25	123.0	"	"	2250	-	13.5	26.5	1.55

# Червячные мотор-редукторы серии BS

## Таблицы подбора червячных мотор-редукторов DSE - IE1

P = 0.06 кВт



50 Гц			i	Тип	m	F <sub>RN</sub>	F <sub>RV</sub>	60 Гц		
n <sub>2</sub> об/мин	M <sub>2</sub> Нм	f <sub>B</sub>						n <sub>2</sub> об/мин	M <sub>2</sub> Нм	f <sub>B</sub>
9.8	36	1.15	138.4	BS04-../D04LA4	"	2250	-	12	29.5	1.4
9.0	35	1.1	150.3	"	"	2250	-	11	28.5	1.35
8.5	41	0.9	160.1	"	"	2250	-	10.5	33	1.1
7.8	39.5	1.0	174.0	"	"	2250	-	9.4	32.5	1.25
6.2	48.5	0.82	220.0	"	"	2250	-	7.4	41	0.98
11.5	32	2.9	118.8	BS06-../D04LA4	8.4	3500	-	14	26.5	3.5
10.5	36.5	2.8	129.0	"	"	3500	-	13	29.5	3.5
9.2	40	2.7	146.8	"	"	3500	-	11.5	32	3.3
7.8	44	2.2	174.0	"	"	3500	-	9.4	36.5	2.7
6.2	54	1.8	220.0	"	"	3500	-	7.4	45.5	2.2
5.4	61	1.6	252.0	"	"	3500	-	6.5	51	1.95
4.3	75	1.4	315.3	"	"	3500	-	5.2	62	1.7
3.8	84	1.3	358.9	"	"	3500	-	4.6	69	1.6
3.3	95	1.15	418.0	"	"	3500	-	3.9	80	1.4
11.5	36.5	3.3	119.6	BS10-../D06LA4	23	6000	-	14	30	4.0
6.3	58	3.1	216.6	"	"	6000	-	7.5	48.5	3.7
5.4	67	2.7	254.0	BS10Z-../D06LA4	24	6000	-	6.4	57	3.2
4.5	78	2.4	302.5	"	"	6000	-	5.4	65	2.9
3.8	93	2.0	360.3	"	"	6000	-	4.5	78	2.4
3.2	109	1.75	432.4	"	"	6000	-	3.8	91	2.1
2.5	135	1.4	544.8	"	"	6000	-	3.0	112	1.7
2.2	145	1.3	638.7	"	"	6000	-	2.6	123	1.55
1.8	171	1.05	788.7	"	"	6000	-	2.1	147	1.2
3.2	109	3.0	430.8	BS20Z-../D06LA4	35	8000	-	3.8	91	3.6
2.6	121	3.0	539.7	"	"	8000	-	3.1	101	3.6
2.2	140	2.4	619.2	"	"	8000	-	2.7	114	2.9
1.8	171	1.8	763.4	"	"	8000	-	2.2	140	2.2
1.7	220	1.25	831.7	BS20G06-../D06LA4	38	8000	-	2.0	189	1.45
1.4	270	1.0	1000	"	"	8000	-	1.7	220	1.25
1.7	195	2.4	804.1	BS30Z-../D06LA4	54	10000	-	2.1	158	3.0
1.5	215	2.1	932.0	"	"	10000	-	1.8	181	2.5
1.4	280	1.75	1022	BS30G06-../D06LA4	56	10000	-	1.6	245	2.0
1.2	325	1.5	1176	"	"	10000	-	1.4	280	1.75
0.95	415	1.2	1461	"	"	10000	-	1.2	325	1.5
0.9	435	1.15	1576	"	"	10000	-	1.1	355	1.4
1.5	225	3.3	908.2	BS40Z-../D06LA4	68	15000	-	1.8	187	4.0
1.4	285	3.1	965.5	BS40G10-../D06LA4	73	15000	-	1.7	235	3.7
1.2	330	2.7	1180	"	"	15000	-	1.4	285	3.1
0.95	420	2.1	1499	"	"	15000	-	1.1	360	2.4
0.8	500	1.75	1785	"	"	15000	-	0.95	420	2.1
0.65	610	1.45	2126	"	"	15000	-	0.8	500	1.75
0.6	660	1.35	2304	"	"	15000	-	0.75	530	1.65
0.55	720	1.2	2552	"	"	15000	-	0.65	610	1.45
0.47	850	1.05	2902	"	"	15000	-	0.6	660	1.35

P = 0.09 кВт

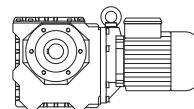
50 Гц			i	Тип	m	F <sub>RN</sub>	F <sub>RV</sub>	60 Гц		
n <sub>2</sub> об/мин	M <sub>2</sub> Нм	f <sub>B</sub>						n <sub>2</sub> об/мин	M <sub>2</sub> Нм	f <sub>B</sub>
295	2.55	5.9	4.60	BS02-../D04LA4	3.5	1000	-	355	2.1	7.1
250	3.0	6.7	5.40	"	"	1000	-	300	2.5	8.0
200	3.65	6.8	6.75	"	"	1000	-	240	3.05	8.2
164	4.4	5.7	8.25	"	"	1100	-	197	3.65	6.8
127	5.5	4.5	10.67	"	"	1250	-	152	4.6	5.4
100	6.7	3.7	13.50	"	"	1250	-	120	5.5	4.5
75	8.4	3.0	18.00	"	"	1250	-	90	7.0	3.6
62	9.7	2.6	22.00	"	"	1250	-	74	8.1	3.1
50	10.8	2.3	27.00	"	"	1250	-	60	9.0	2.8
41	12.5	2.0	33.00	"	"	1250	-	49.5	10.4	2.4



# Червячные мотор-редукторы серии BS

## Таблицы подбора червячных мотор-редукторов DSE - IE1

P = 0.09 кВт

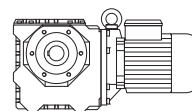


50 Гц			i	Тип	m	F <sub>RN</sub>	F <sub>RV</sub>	60 Гц		
n <sub>2</sub> об/мин	M <sub>2</sub> Нм	f <sub>B</sub>						n <sub>2</sub> об/мин	M <sub>2</sub> Нм	f <sub>B</sub>
31.5	16.9	1.4	43.00	<b>BS02-../D04LA4</b>	"	1250	-	38	14	1.7
25	19.5	1.15	54.00	"	"	1250	-	30	16.3	1.35
19.5	22	0.91	70.00	"	"	1250	-	23.5	18.6	1.1
27	18.4	3.0	50.00	<b>BS03-../D05LA4</b>	5.4	1950	-	32.5	15.3	3.6
22	20.5	2.3	62.00	"	"	1950	-	26.5	17.1	2.8
18	24	1.65	75.00	"	"	1950	-	22	19.9	2.0
56	11.6	2.9	24.25	<b>BS04-../D04LA4</b>	3.9	2250	-	67	9.7	3.5
52	11.7	3.2	26.21	"	"	2250	-	62	9.8	3.9
43	13.9	2.7	31.50	"	"	2250	-	52	11.5	3.3
35.5	16.7	2.2	38.42	"	"	2250	-	42.5	13.9	2.7
28.5	20.5	1.85	47.86	"	"	2250	-	34	17.1	2.2
21.5	25	1.45	64.06	"	"	2250	-	25.5	21	1.7
19	29.5	1.3	71.18	"	"	2250	-	23	24.5	1.55
18	29	1.3	77.00	"	"	2250	-	21.5	24	1.6
14.5	34.5	1.1	93.92	"	"	2250	-	17.5	28.5	1.35
13.5	40.5	0.94	102.9	"	"	2250	-	16	34	1.1
12	40.5	0.94	117.0	"	"	2250	-	14	34.5	1.1
11	49	0.84	123.0	"	"	2250	-	13.5	40	1.05
21.5	27	3.0	64.06	<b>BS06-../D04LA4</b>	8.4	3500	-	25.5	22.5	3.6
19	32	2.9	71.18	"	"	3500	-	23	26.5	3.5
18	31.5	2.7	77.00	"	"	3500	-	21.5	26.5	3.2
15	40	2.5	90.00	"	"	3500	-	18	33	3.0
13.5	43.5	2.3	103.1	"	"	3500	-	16	37	2.7
11.5	48.5	1.95	118.8	"	"	3500	-	14	39.5	2.4
10.5	54	1.95	129.0	"	"	3500	-	13	44	2.4
9.2	60	1.75	146.8	"	"	3500	-	11.5	48.5	2.2
7.8	66	1.5	174.0	"	"	3500	-	9.4	54	1.8
6.2	81	1.2	220.0	"	"	3500	-	7.4	68	1.45
5.4	92	1.1	252.0	"	"	3500	-	6.5	76	1.3
4.3	113	0.94	315.3	"	"	3500	-	5.2	94	1.15
3.8	126	0.87	358.9	"	"	3500	-	4.6	104	1.05
11.5	55	2.2	119.6	<b>BS10-../D06LA4</b>	23	6000	-	14	45	2.7
10.5	52	3.2	130.3	"	"	6000	-	12.5	44	3.7
8.9	61	2.7	152.7	"	"	6000	-	11	50	3.3
7.2	76	2.2	188.6	"	"	6000	-	8.6	63	2.7
6.3	87	2.1	216.6	"	"	6000	-	7.5	73	2.5
5.4	101	1.8	254.0	<b>BS10Z-../D06LA4</b>	24	6000	-	6.4	85	2.1
4.5	118	1.6	302.5	"	"	6000	-	5.4	98	1.95
3.8	140	1.35	360.3	"	"	6000	-	4.5	118	1.6
3.2	163	1.15	432.4	"	"	6000	-	3.8	137	1.4
2.5	200	0.95	544.8	"	"	6000	-	3.0	169	1.1
2.2	215	0.88	638.7	"	"	6000	-	2.6	185	1.05
6.0	91	3.2	225.6	<b>BS20-../D06LA4</b>	34	8000	-	7.2	76	3.8
5.3	103	2.9	257.8	<b>BS20Z-../D06LA4</b>	35	8000	-	6.3	87	3.4
4.5	120	2.5	300.1	"	"	8000	-	5.4	100	3.0
3.8	140	2.3	359.9	"	"	8000	-	4.6	115	2.8
3.2	163	2.0	430.8	"	"	8000	-	3.8	137	2.4
2.6	181	2.0	539.7	"	"	8000	-	3.1	152	2.4
2.2	210	1.55	619.2	"	"	8000	-	2.7	171	1.95
1.8	255	1.2	763.4	"	"	8000	-	2.2	210	1.5
1.7	330	0.82	831.7	<b>BS20G06-../D06LA4</b>	38	8000	-	2.0	280	0.96
3.8	167	2.4	359.6	<b>BS30Z-../D06LA4</b>	54	10000	-	4.6	138	2.9
3.0	183	3.3	457.3	"	"	10000	-	3.6	152	3.9
2.6	210	2.9	539.3	"	"	10000	-	3.1	177	3.4
2.1	245	2.4	651.0	"	"	10000	-	2.5	205	2.8
1.7	290	1.65	804.1	"	"	10000	-	2.1	235	2.0
1.5	325	1.4	932.0	"	"	10000	-	1.8	270	1.65
1.4	420	1.15	1022	<b>BS30G06-../D06LA4</b>	56	10000	-	1.6	370	1.3
1.2	490	1.0	1176	"	"	10000	-	1.4	420	1.15

# Червячные мотор-редукторы серии BS

## Таблицы подбора червячных мотор-редукторов DSE - IE1

**P = 0.09кВт**



50 Гц			i	Тип	m	F <sub>RN</sub>	F <sub>RV</sub>	60 Гц		
n <sub>2</sub> об/мин	M <sub>2</sub> Нм	f <sub>B</sub>						n <sub>2</sub> об/мин	M <sub>2</sub> Нм	f <sub>B</sub>
1.9	270	2.8	736.5	BS40Z-../D06LA4	68	15000	-	2.2	230	3.3
1.5	335	2.2	908.2	"	"	15000	-	1.8	280	2.7
1.4	425	2.1	965.5	BS40G10-../D06LA4	73	15000	-	1.7	350	2.5
1.2	500	1.75	1180	"	"	15000	-	1.4	425	2.1
0.95	630	1.4	1499	"	"	15000	-	1.1	540	1.65
0.8	750	1.15	1785	"	"	15000	-	0.95	630	1.4

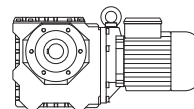
**P = 0.12кВт**

50 Гц			i	Тип	m	F <sub>RN</sub>	F <sub>RV</sub>	60 Гц		
n <sub>2</sub> об/мин	M <sub>2</sub> Нм	f <sub>B</sub>						n <sub>2</sub> об/мин	M <sub>2</sub> Нм	f <sub>B</sub>
295	3.4	4.4	4.60	BS02-../D04LA4	3.5	1000	-	355	2.8	5.4
250	4.0	5.0	5.40	"	"	1000	-	300	3.35	6.0
200	4.9	5.1	6.75	"	"	1000	-	240	4.1	6.1
164	5.8	4.3	8.25	"	"	1100	-	197	4.85	5.2
127	7.3	3.4	10.67	"	"	1250	-	152	6.1	4.1
100	8.9	2.8	13.50	"	"	1250	-	120	7.4	3.4
75	11.3	2.2	18.00	"	"	1250	-	90	9.4	2.7
62	12.9	1.95	22.00	"	"	1250	-	74	10.8	2.3
50	14.4	1.75	27.00	"	"	1250	-	60	12	2.1
41	16.7	1.5	33.00	"	"	1250	-	49.5	13.8	1.8
31.5	22.5	1.05	43.00	"	"	1250	-	38	18.6	1.3
25	26	0.85	54.00	"	"	1250	-	30	21.5	1.0
41	17	3.2	33.00	BS03-../D05LA4	5.4	1950	-	49.5	14.1	3.9
35	20.5	2.7	39.00	"	"	1950	-	42	17.4	3.2
27	24.5	2.2	50.00	"	"	1950	-	32.5	20	2.8
22	27.5	1.75	62.00	"	"	1950	-	26.5	22.5	2.1
18	32	1.25	75.00	"	"	1950	-	22	26.5	1.5
83	10.6	3.3	16.31	BS04-../D04LA4	3.9	1970	-	100	8.8	4.0
65	13.3	2.8	20.96	"	"	2100	-	78	11.1	3.3
56	15.5	2.2	24.25	"	"	2250	-	67	12.9	2.6
52	15.6	2.4	26.21	"	"	2250	-	62	13.1	2.9
43	18.6	2.0	31.50	"	"	2250	-	52	15.4	2.5
35.5	22	1.7	38.42	"	"	2250	-	42.5	18.6	2.0
28.5	27	1.4	47.86	"	"	2250	-	34	22.5	1.7
21.5	33.5	1.05	64.06	"	"	2250	-	25.5	28	1.3
19	39.5	0.96	71.18	"	"	2250	-	23	32.5	1.15
18	38.5	0.99	77.00	"	"	2250	-	21.5	32.5	1.15
14.5	46.5	0.82	93.92	"	"	2250	-	17.5	38.5	0.99
28	29	3.0	48.60	BS06-../D04LA4	8.4	3500	-	33.5	24.5	3.6
23.5	34.5	2.6	58.15	"	"	3500	-	28	29	3.1
21.5	36	2.2	64.06	"	"	3500	-	25.5	30.5	2.6
19	42.5	2.2	71.18	"	"	3500	-	23	35	2.7
18	42.5	2.0	77.00	"	"	3500	-	21.5	35.5	2.4
15	53	1.85	90.00	"	"	3500	-	18	44.5	2.2
13.5	58	1.7	103.1	"	"	3500	-	16	49	2.0
11.5	64	1.45	118.8	"	"	3500	-	14	53	1.75
10.5	73	1.4	129.0	"	"	3500	-	13	59	1.75
9.2	80	1.35	146.8	"	"	3500	-	11.5	64	1.65
7.8	88	1.1	174.0	"	"	3500	-	9.4	73	1.35
6.2	109	0.9	220.0	"	"	3500	-	7.4	91	1.1
5.4	123	0.8	252.0	"	"	3500	-	6.5	102	0.97
16.5	51	2.9	84.36	BS10-../D06LA4	23	5300	-	19.5	43	3.5
13.5	54	3.0	103.4	"	"	5600	-	16	45.5	3.5
11.5	73	1.65	119.6	"	"	6000	-	14	60	2.0
10.5	69	2.4	130.3	"	"	6000	-	12.5	58	2.8
8.9	82	2.0	152.7	"	"	6000	-	11	66	2.5
7.2	101	1.7	188.6	"	"	6000	-	8.6	85	2.0
6.3	116	1.55	216.6	"	"	6000	-	7.5	97	1.85

# Червячные мотор-редукторы серии BS

## Таблицы подбора червячных мотор-редукторов DSE - IE1

**P = 0.12 кВт**



50 Гц			i	Тип	m	F <sub>RN</sub>	F <sub>RV</sub>	60 Гц		
n <sub>2</sub> об/мин	M <sub>2</sub> Нм	f <sub>B</sub>						n <sub>2</sub> об/мин	M <sub>2</sub> Нм	f <sub>B</sub>
5.4	135	1.35	254.0	BS10Z-../D06LA4	24	6000	-	6.4	114	1.6
4.5	157	1.2	302.5	"	"	6000	-	5.4	131	1.45
3.8	186	1.0	360.3	"	"	6000	-	4.5	157	1.2
3.2	215	0.88	432.4	"	"	6000	-	3.8	183	1.05
8.5	88	3.1	159.4	BS20-../D06LA4	34	8000	-	10.5	72	3.8
7.4	102	2.7	183.0	"	"	8000	-	8.9	84	3.3
6.0	122	2.4	225.6	"	"	8000	-	7.2	101	2.9
5.3	138	2.1	257.8	BS20Z-../D06LA4	35	8000	-	6.3	116	2.5
4.5	160	1.9	300.1	"	"	8000	-	5.4	133	2.3
3.8	186	1.7	359.9	"	"	8000	-	4.6	154	2.1
3.2	215	1.55	430.8	"	"	8000	-	3.8	183	1.8
2.6	240	1.5	539.7	"	"	8000	-	3.1	200	1.85
2.2	280	1.2	619.2	"	"	8000	-	2.7	225	1.45
1.8	340	0.91	763.4	"	"	8000	-	2.2	280	1.1
3.8	220	1.8	359.6	BS30Z-../D06LA4	54	10000	-	4.6	184	2.1
3.5	210	2.8	390.2	"	"	10000	-	4.2	177	3.3
3.0	240	2.5	457.3	"	"	10000	-	3.6	200	3.0
2.6	280	2.1	539.3	"	"	10000	-	3.1	235	2.6
2.1	325	1.8	651.0	"	"	10000	-	2.5	275	2.1
1.7	390	1.2	804.1	"	"	10000	-	2.1	315	1.5
1.5	435	1.05	932.0	"	"	10000	-	1.8	360	1.25
1.4	560	0.88	1022	BS30G06-../D06LA4	56	10000	-	1.6	490	1.0
2.3	300	3.0	612.1	BS40Z-../D06LA4	68	15000	-	2.7	255	3.6
1.9	360	2.1	736.5	"	"	15000	-	2.2	310	2.4
1.5	450	1.65	908.2	"	"	15000	-	1.8	375	2.0
1.4	570	1.55	965.5	BS40G10-../D06LA4	73	15000	-	1.7	470	1.85
1.2	660	1.35	1180	"	"	15000	-	1.4	570	1.55
0.95	840	1.05	1499	"	"	15000	-	1.1	720	1.2

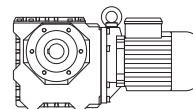
**P = 0.18 кВт**

50 Гц			i	Тип	m	F <sub>RN</sub>	F <sub>RV</sub>	60 Гц		
n <sub>2</sub> об/мин	M <sub>2</sub> Нм	f <sub>B</sub>						n <sub>2</sub> об/мин	M <sub>2</sub> Нм	f <sub>B</sub>
295	5.1	2.9	4.60	BS02-../D05LA4	5.3	1000	-	355	4.25	3.5
250	6.0	3.3	5.40	"	"	1000	-	300	5.0	4.0
200	7.3	3.4	6.75	"	"	1000	-	240	6.1	4.1
164	8.8	2.8	8.25	"	"	1100	-	197	7.3	3.4
127	11	2.3	10.67	"	"	1250	-	152	9.2	2.7
100	13.4	1.85	13.50	"	"	1250	-	120	11.1	2.3
75	16.9	1.5	18.00	"	"	1250	-	90	14.1	1.75
62	19.4	1.3	22.00	"	"	1250	-	74	16.2	1.55
50	21.5	1.15	27.00	"	"	1250	-	60	18	1.4
41	25	1.0	33.00	"	"	1250	-	49.5	20.5	1.2
72	18.1	3.0	19.00	BS03-../D05LA4	5.4	1950	-	86	15.1	3.6
54	21.5	2.6	25.00	"	"	1950	-	65	18.2	3.0
41	25.5	2.2	33.00	"	"	1950	-	49.5	21	2.6
35	31	1.75	39.00	"	"	1950	-	42	26	2.1
27	36.5	1.5	50.00	"	"	1950	-	32.5	30.5	1.8
22	41	1.15	62.00	"	"	1950	-	26.5	34	1.4
18	48.5	0.82	75.00	"	"	1950	-	22	39.5	1.0
126	10.6	3.0	10.73	BS04-../D05LA4	5.8	1600	-	151	8.8	3.6
104	12.7	2.6	13.09	"	"	1760	-	124	10.6	3.1
83	15.9	2.2	16.31	"	"	1970	-	100	13.2	2.7
65	20	1.85	20.96	"	"	2100	-	78	16.7	2.2
56	23	1.5	24.25	"	"	2250	-	67	19.4	1.75
52	23	1.65	26.21	"	"	2250	-	62	19.6	1.95
43	27.5	1.4	31.50	"	"	2250	-	52	23	1.65
35.5	33	1.1	38.42	"	"	2250	-	42.5	27.5	1.35
28.5	41	0.93	47.86	"	"	2250	-	34	34	1.1

# Червячные мотор-редукторы серии BS

## Таблицы подбора червячных мотор-редукторов DSE - IE1

P = 0.18 кВт

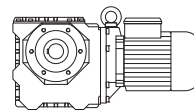


50 Гц			i	Тип	m	F <sub>RN</sub>	F <sub>RV</sub>	60 Гц		
n <sub>2</sub> об/мин	M <sub>2</sub> Нм	f <sub>B</sub>						n <sub>2</sub> об/мин	M <sub>2</sub> Нм	f <sub>B</sub>
56	24.5	3.1	24.25	BS06-../D05LA4	10	2600	-	67	20.5	3.8
52	24	3.2	26.21	"	"	3000	-	62	20	3.9
43	29	2.8	31.50	"	"	3200	-	52	24	3.3
33	37.5	2.3	41.29	"	"	3500	-	39.5	31	2.8
28	44	2.0	48.60	"	"	3500	-	33.5	36.5	2.4
23.5	51	1.8	58.15	"	"	3500	-	28	43.5	2.1
21.5	54	1.5	64.06	"	"	3500	-	25.5	45.5	1.75
19	64	1.45	71.18	"	"	3500	-	23	53	1.75
18	63	1.35	77.00	"	"	3500	-	21.5	53	1.6
15	80	1.25	90.00	"	"	3500	-	18	66	1.5
13.5	87	1.15	103.1	"	"	3500	-	16	74	1.35
11.5	97	0.97	118.8	"	"	3500	-	14	79	1.2
10.5	109	0.95	129.0	"	"	3500	-	13	88	1.2
9.2	121	0.88	146.8	"	"	3500	-	11.5	97	1.1
28.5	45	3.2	47.59	BS10-../D06LA4	23	4050	-	34.5	37	3.9
24	53	2.8	57.12	"	"	4350	-	28.5	44.5	3.4
22.5	51	2.9	60.74	"	"	4550	-	27	42.5	3.5
19	66	2.4	71.96	"	"	5000	-	23	55	2.9
16.5	77	1.95	84.36	"	"	5300	-	19.5	65	2.3
13.5	81	2.0	103.4	"	"	5600	-	16	68	2.4
11.5	110	1.1	119.6	"	"	6000	-	14	90	1.35
10.5	104	1.6	130.3	"	"	6000	-	12.5	88	1.85
8.9	123	1.35	152.7	"	"	6000	-	11	100	1.65
7.2	152	1.1	188.6	"	"	6000	-	8.6	127	1.35
6.3	174	1.05	216.6	"	"	6000	-	7.5	146	1.25
5.4	200	0.9	254.0	BS10Z-../D06LA4	24	6000	-	6.4	171	1.05
4.5	235	0.81	302.5	"	"	6000	-	5.4	197	0.96
13	87	3.1	106.3	BS20-../D06LA4	34	7600	-	15.5	73	3.7
11	103	2.6	127.3	"	"	8000	-	13	87	3.1
8.5	133	2.1	159.4	"	"	8000	-	10.5	108	2.5
7.4	153	1.85	183.0	"	"	8000	-	8.9	127	2.2
6.0	183	1.6	225.6	"	"	8000	-	7.2	152	1.9
5.3	205	1.45	257.8	BS20Z-../D06LA4	35	8000	-	6.3	174	1.7
4.5	240	1.25	300.1	"	"	8000	-	5.4	200	1.5
3.8	280	1.15	359.9	"	"	8000	-	4.6	230	1.4
3.2	325	1.0	430.8	"	"	8000	-	3.8	275	1.2
2.6	360	1.0	539.7	"	"	8000	-	3.1	300	1.2
6.3	180	2.9	216.4	BS30-../D06LA4	51	10000	-	7.5	151	3.4
5.2	215	2.6	261.6	BS30Z-../D06LA4	54	10000	-	6.2	182	3.1
4.5	245	2.4	306.6	"	"	10000	-	5.3	210	2.8
3.8	330	1.2	359.6	"	"	10000	-	4.6	275	1.45
3.5	315	1.85	390.2	"	"	10000	-	4.2	265	2.2
3.0	365	1.65	457.3	"	"	10000	-	3.6	305	1.95
2.6	420	1.45	539.3	"	"	10000	-	3.1	350	1.7
2.1	490	1.2	651.0	"	"	10000	-	2.5	410	1.4
1.7	580	0.82	804.1	"	"	10000	-	2.1	470	1.0
4.7	270	2.6	287.7	BS40Z-../D06LA4	68	15000	-	5.7	220	3.3
3.1	345	2.9	446.8	"	"	15000	-	3.7	290	3.4
2.6	415	2.7	520.8	"	"	15000	-	3.2	335	3.3
2.3	455	2.0	612.1	"	"	15000	-	2.7	385	2.4
1.9	540	1.4	736.5	"	"	15000	-	2.2	465	1.65
1.5	670	1.1	908.2	"	"	15000	-	1.8	560	1.35
1.4	850	1.05	965.5	BS40G10-../D06LA4	73	15000	-	1.7	700	1.25
1.2	1000	0.88	1180	"	"	15000	-	1.4	850	1.05

# Червячные мотор-редукторы серии BS

## Таблицы подбора червячных мотор-редукторов DSE - IE1

P = 0.25 кВт

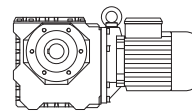


50 Гц			i	Тип	m	F <sub>RN</sub>	F <sub>RV</sub>	60 Гц		
n <sub>2</sub> об/мин	M <sub>2</sub> Нм	f <sub>B</sub>						n <sub>2</sub> об/мин	M <sub>2</sub> Нм	f <sub>B</sub>
295	7.1	2.1	4.60	BS02-../D05LA4	5.3	1000	-	355	5.9	2.5
250	8.4	2.4	5.40	"	"	1000	-	300	7.0	2.9
200	10.2	2.5	6.75	"	"	1000	-	240	8.5	2.9
164	12.2	2.0	8.25	"	"	1100	-	197	10.1	2.5
127	15.4	1.6	10.67	"	"	1250	-	152	12.8	1.95
100	18.6	1.35	13.50	"	"	1250	-	120	15.5	1.6
75	23.5	1.05	18.00	"	"	1250	-	90	19.6	1.3
62	26.5	0.94	22.00	"	"	1250	-	74	22.5	1.1
50	30	0.83	27.00	"	"	1250	-	60	25	1.0
100	18.6	3.0	13.50	BS03-../D05LA4	5.4	1600	-	120	15.5	3.5
72	25	2.2	19.00	"	"	1950	-	86	21	2.6
54	30.5	1.8	25.00	"	"	1950	-	65	25	2.2
41	35.5	1.55	33.00	"	"	1950	-	49.5	29	1.9
35	43.5	1.25	39.00	"	"	1950	-	42	36	1.55
27	51	1.1	50.00	"	"	1950	-	32.5	42.5	1.3
22	57	0.84	62.00	"	"	1950	-	26.5	47.5	1.0
225	8.2	3.2	6.13	BS04-../D05LA4	5.8	1320	-	265	7.0	3.7
152	12.2	2.5	8.93	"	"	1500	-	182	10.2	2.9
126	14.7	2.2	10.73	"	"	1600	-	151	12.3	2.6
104	17.6	1.9	13.09	"	"	1760	-	124	14.8	2.2
83	22	1.6	16.31	"	"	1970	-	100	18.3	1.9
65	27.5	1.35	20.96	"	"	2100	-	78	23	1.6
56	32	1.05	24.25	"	"	2250	-	67	27	1.25
52	32.5	1.15	26.21	"	"	2250	-	62	27	1.4
43	38.5	0.99	31.50	"	"	2250	-	52	32	1.2
35.5	46	0.8	38.42	"	"	2250	-	42.5	38.5	0.96
82	23	3.1	16.56	BS06-../D05LA4	10	2400	-	98	19.4	3.7
69	27.5	2.7	19.82	"	"	2500	-	82	23	3.3
56	34	2.3	24.25	"	"	2600	-	67	28.5	2.7
52	33.5	2.3	26.21	"	"	3000	-	62	28	2.8
43	40.5	2.0	31.50	"	"	3200	-	52	33.5	2.4
33	52	1.65	41.29	"	"	3500	-	39.5	43.5	2.0
28	61	1.45	48.60	"	"	3500	-	33.5	51	1.75
23.5	72	1.25	58.15	"	"	3500	-	28	60	1.5
21.5	75	1.05	64.06	"	"	3500	-	25.5	63	1.25
19	89	1.05	71.18	"	"	3500	-	23	73	1.3
18	88	0.97	77.00	"	"	3500	-	21.5	74	1.15
15	111	0.88	90.00	"	"	3500	-	18	92	1.05
13.5	122	0.82	103.1	"	"	3500	-	16	102	0.98
40.5	44.5	3.0	33.55	BS10-../D06LA4	23	3550	-	48.5	37	3.6
34	52	2.7	39.96	"	"	3800	-	41	43.5	3.2
28.5	62	2.3	47.59	"	"	4050	-	34.5	51	2.8
24	73	2.1	57.12	"	"	4350	-	28.5	61	2.5
22.5	71	2.1	60.74	"	"	4550	-	27	59	2.5
19	92	1.75	71.96	"	"	5000	-	23	76	2.1
16.5	107	1.4	84.36	"	"	5300	-	19.5	90	1.65
13.5	113	1.4	103.4	"	"	5600	-	16	95	1.7
10.5	145	1.15	130.3	"	"	6000	-	12.5	122	1.35
8.9	171	0.96	152.7	"	"	6000	-	11	138	1.2
7.2	210	0.81	188.6	"	"	6000	-	8.6	177	0.96
19.5	91	3.3	70.30	BS20-../D06LA4	34	6300	-	23.5	76	3.9
18	87	3.1	76.18	"	"	6600	-	21.5	73	3.7
15.5	101	2.7	88.67	"	"	7000	-	18.5	85	3.2
13	121	2.2	106.3	"	"	7600	-	15.5	101	2.7
11	143	1.9	127.3	"	"	8000	-	13	121	2.2
8.5	185	1.5	159.4	"	"	8000	-	10.5	150	1.85
7.4	210	1.35	183.0	"	"	8000	-	8.9	177	1.6
6.0	250	1.15	225.6	"	"	8000	-	7.2	210	1.4
5.3	285	1.05	257.8	BS20Z-../D06LA4	35	8000	-	6.3	240	1.25
4.5	330	0.91	300.1	"	"	8000	-	5.4	275	1.1
3.8	385	0.83	359.9	"	"	8000	-	4.6	320	1.0

# Червячные мотор-редукторы серии BS

## Таблицы подбора червячных мотор-редукторов DSE - IE1

**P = 0.25 кВт**



50 Гц			i	Тип	m	F <sub>RN</sub>	F <sub>RV</sub>	60 Гц		
n <sub>2</sub> об/мин	M <sub>2</sub> Нм	f <sub>B</sub>						n <sub>2</sub> об/мин	M <sub>2</sub> Нм	f <sub>B</sub>
9.0	177	3.1	151.1	BS30-../D06LA4	51	9500	-	11	145	3.7
7.3	215	2.5	186.7	"	"	10000	-	8.7	181	3.0
6.3	250	2.1	216.4	"	"	10000	-	7.5	210	2.5
5.2	300	1.85	261.6	BS30Z-../D06LA4	54	10000	-	6.2	250	2.2
4.5	340	1.7	306.6	"	"	10000	-	5.3	290	2.0
3.8	460	0.86	359.6	"	"	10000	-	4.6	380	1.05
3.5	440	1.35	390.2	"	"	10000	-	4.2	365	1.6
3.0	500	1.2	457.3	"	"	10000	-	3.6	420	1.45
2.6	580	1.05	539.3	"	"	10000	-	3.1	490	1.2
2.1	680	0.85	651.0	"	"	10000	-	2.5	570	1.0
6.9	255	2.7	197.1	BS40Z-../D06LA4	68	15000	-	8.3	210	3.3
5.5	270	3.3	249.6	"	"	15000	-	6.5	230	3.9
4.7	375	1.9	287.7	"	"	15000	-	5.7	305	2.3
4.5	330	3.2	302.1	"	"	15000	-	5.4	275	3.9
3.8	395	2.7	356.8	"	"	15000	-	4.6	325	3.3
3.1	485	2.0	446.8	"	"	15000	-	3.7	405	2.4
2.6	570	1.95	520.8	"	"	15000	-	3.2	470	2.3
2.3	630	1.45	612.1	"	"	15000	-	2.7	530	1.7
1.9	750	1.0	736.5	"	"	15000	-	2.2	650	1.15
1.5	930	0.8	908.2	"	"	15000	-	1.8	780	0.95

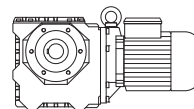
**P = 0.3 кВт**

50 Гц			i	Тип	m	F <sub>RN</sub>	F <sub>RV</sub>	60 Гц		
n <sub>2</sub> об/мин	M <sub>2</sub> Нм	f <sub>B</sub>						n <sub>2</sub> об/мин	M <sub>2</sub> Нм	f <sub>B</sub>
295	8.5	1.75	4.60	BS02-../D07LA4	9.3	1000	-	355	7.1	2.1
250	10	2.0	5.40	"	"	1000	-	300	8.4	2.4
200	12.3	2.0	6.75	"	"	1000	-	240	10.2	2.5
164	14.6	1.7	8.25	"	"	1100	-	197	12.2	2.0
127	18.4	1.35	10.67	"	"	1250	-	152	15.4	1.6
100	22	1.15	13.50	"	"	1250	-	120	18.6	1.35
75	28	0.89	18.00	"	"	1250	-	90	23.5	1.05
100	22	2.5	13.50	BS03-../D07LA4	9.4	1600	-	120	18.6	3.0
72	30	1.85	19.00	"	"	1950	-	86	25	2.2
54	36.5	1.5	25.00	"	"	1950	-	65	30	1.85
41	42.5	1.3	33.00	"	"	1950	-	49.5	35	1.55
35	52	1.05	39.00	"	"	1950	-	42	43.5	1.25
27	61	0.9	50.00	"	"	1950	-	32.5	51	1.1
225	9.9	2.6	6.13	BS04-../D07LA4	9.8	1320	-	265	8.4	3.1
152	14.7	2.0	8.93	"	"	1500	-	182	12.2	2.5
126	17.7	1.8	10.73	"	"	1600	-	151	14.7	2.2
104	21	1.55	13.09	"	"	1760	-	124	17.7	1.85
83	26.5	1.3	16.31	"	"	1970	-	100	22	1.6
65	33	1.1	20.96	"	"	2100	-	78	27.5	1.35
56	38.5	0.88	24.25	"	"	2250	-	67	32	1.05
52	39	0.97	26.21	"	"	2250	-	62	32.5	1.15
43	46.5	0.82	31.50	"	"	2250	-	52	38.5	0.99
96	24	2.8	14.07	BS06-../D07LA4	14	2200	-	116	20	3.4
82	27.5	2.6	16.56	"	"	2400	-	98	23	3.1
69	33	2.3	19.82	"	"	2500	-	82	27.5	2.7
56	40.5	1.9	24.25	"	"	2600	-	67	34	2.3
52	40	1.95	26.21	"	"	3000	-	62	33.5	2.3
43	48.5	1.65	31.50	"	"	3200	-	52	40	2.0
33	62	1.4	41.29	"	"	3500	-	39.5	52	1.65
28	73	1.2	48.60	"	"	3500	-	33.5	61	1.45
23.5	86	1.05	58.15	"	"	3500	-	28	72	1.25
21.5	90	0.89	64.06	"	"	3500	-	25.5	76	1.05
19	107	0.88	71.18	"	"	3500	-	23	88	1.05
18	106	0.8	77.00	"	"	3500	-	21.5	89	0.96

# Червячные мотор-редукторы серии BS

## Таблицы подбора червячных мотор-редукторов DSE - IE1

**P = 0.3 кВт**



50 Гц			i	Тип	m	F <sub>RN</sub>	F <sub>RV</sub>	60 Гц		
n <sub>2</sub> об/мин	M <sub>2</sub> Нм	f <sub>B</sub>						n <sub>2</sub> об/мин	M <sub>2</sub> Нм	f <sub>B</sub>
52	42.5	3.1	26.42	BS10-../D07LA4	26	3250	-	62	36	3.6
40.5	53	2.5	33.55	"	"	3550	-	48.5	44.5	3.0
34	63	2.2	39.96	"	"	3800	-	41	52	2.7
28.5	75	1.95	47.59	"	"	4050	-	34.5	62	2.3
24	88	1.7	57.12	"	"	4350	-	28.5	74	2.0
22.5	85	1.75	60.74	"	"	4550	-	27	71	2.1
19	111	1.45	71.96	"	"	5000	-	23	92	1.75
16.5	128	1.15	84.36	"	"	5300	-	19.5	108	1.4
13.5	135	1.2	103.4	"	"	5600	-	16	114	1.4
10.5	174	0.94	130.3	"	"	6000	-	12.5	146	1.1
8.9	205	0.8	152.7	"	"	6000	-	11	166	0.99
23	93	3.0	58.74	BS20-../D07LA4	36	5900	-	28	76	3.7
19.5	110	2.7	70.30	"	"	6300	-	23.5	91	3.3
18	105	2.6	76.18	"	"	6600	-	21.5	87	3.1
15.5	121	2.2	88.67	"	"	7000	-	18.5	102	2.6
13	145	1.85	106.3	"	"	7600	-	15.5	121	2.2
11	171	1.6	127.3	"	"	8000	-	13	145	1.85
8.5	220	1.25	159.4	"	"	8000	-	10.5	180	1.55
7.4	255	1.1	183.0	"	"	8000	-	8.9	210	1.35
6.0	305	0.95	225.6	"	"	8000	-	7.2	250	1.15
5.3	345	0.86	257.8	BS20Z-../D07LA4	38	8000	-	6.3	290	1.0
16.5	133	3.1	83.48	BS30-../D07LA4	54	6800	-	19.5	113	3.6
11	177	2.9	125.2	"	"	8700	-	13	149	3.5
9.0	210	2.6	151.1	"	"	9500	-	11	174	3.1
7.3	255	2.1	186.7	"	"	10000	-	8.7	215	2.5
6.3	300	1.75	216.4	"	"	10000	-	7.5	250	2.1
5.2	360	1.55	261.6	BS30Z-../D07LA4	56	10000	-	6.2	300	1.85
4.5	410	1.4	306.6	"	"	10000	-	5.3	350	1.65
3.5	530	1.1	390.2	"	"	10000	-	4.2	440	1.35
3.0	610	0.98	457.3	"	"	10000	-	3.6	500	1.2
2.6	700	0.86	539.3	"	"	10000	-	3.1	590	1.0
6.9	305	2.3	197.1	BS40Z-../D07LA4	70	15000	-	8.3	255	2.7
5.5	325	2.8	249.6	"	"	15000	-	6.5	275	3.3
4.7	450	1.6	287.7	"	"	15000	-	5.7	370	1.95
4.5	400	2.7	302.1	"	"	15000	-	5.4	330	3.2
3.8	470	2.3	356.8	"	"	15000	-	4.6	390	2.8
3.1	580	1.7	446.8	"	"	15000	-	3.7	485	2.0
2.6	690	1.6	520.8	"	"	15000	-	3.2	560	1.95
2.3	750	1.2	612.1	"	"	15000	-	2.7	640	1.4
1.9	900	0.84	736.5	"	"	15000	-	2.2	780	0.97

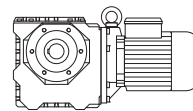
**P = 0.37 кВт**

50 Гц			i	Тип	m	F <sub>RN</sub>	F <sub>RV</sub>	60 Гц		
n <sub>2</sub> об/мин	M <sub>2</sub> Нм	f <sub>B</sub>						n <sub>2</sub> об/мин	M <sub>2</sub> Нм	f <sub>B</sub>
295	10.5	1.45	4.60	BS02-../D07LA4	9.3	1000	-	355	8.7	1.7
250	12.4	1.6	5.40	"	"	1000	-	300	10.3	1.95
200	15.1	1.65	6.75	"	"	1000	-	240	12.6	2.0
164	18	1.4	8.25	"	"	1100	-	197	15	1.65
127	22.5	1.1	10.67	"	"	1250	-	152	19	1.3
100	27.5	0.91	13.50	"	"	1250	-	120	22.5	1.1
100	27.5	2.0	13.50	BS03-../D07LA4	9.4	1600	-	120	22.5	2.4
72	37	1.5	19.00	"	"	1950	-	86	31	1.75
54	45	1.2	25.00	"	"	1950	-	65	37.5	1.45
41	52	1.05	33.00	"	"	1950	-	49.5	43.5	1.25
35	64	0.86	39.00	"	"	1950	-	42	53	1.05
225	12.2	2.1	6.13	BS04-../D07LA4	9.8	1320	-	265	10.4	2.5
152	18.1	1.65	8.93	"	"	1500	-	182	15.1	2.0
126	21.5	1.5	10.73	"	"	1600	-	151	18.2	1.75

# Червячные мотор-редукторы серии BS

## Таблицы подбора червячных мотор-редукторов DSE - IE1

P = 0.37 кВт



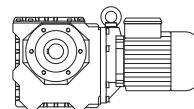
50 Гц			i	Тип	m	F <sub>RN</sub>	F <sub>RV</sub>	60 Гц		
n <sub>2</sub> об/мин	M <sub>2</sub> Нм	f <sub>B</sub>						n <sub>2</sub> об/мин	M <sub>2</sub> Нм	f <sub>B</sub>
104	26	1.25	13.09	<b>BS04-../D07LA4</b>	"	1760	-	124	21.5	1.55
83	32.5	1.1	16.31	"	"	1970	-	100	27	1.3
65	41	0.9	20.96	"	"	2100	-	78	34	1.1
152	18.8	3.3	8.93	<b>BS06-../D07LA4</b>	14	1710	-	182	15.7	3.9
126	22.5	2.9	10.73	"	"	1850	-	151	18.9	3.4
96	29.5	2.3	14.07	"	"	2200	-	116	24.5	2.8
82	34	2.1	16.56	"	"	2400	-	98	28.5	2.5
69	40.5	1.85	19.82	"	"	2500	-	82	34	2.2
56	50	1.55	24.25	"	"	2600	-	67	42	1.85
52	49.5	1.55	26.21	"	"	3000	-	62	41.5	1.85
43	59	1.35	31.50	"	"	3200	-	52	49.5	1.6
33	77	1.1	41.29	"	"	3500	-	39.5	64	1.35
28	90	0.98	48.60	"	"	3500	-	33.5	75	1.15
23.5	106	0.86	58.15	"	"	3500	-	28	89	1.0
63	44.5	2.8	21.61	<b>BS10-../D07LA4</b>	26	3000	-	75	37.5	3.3
52	53	2.5	26.42	"	"	3250	-	62	44	3.0
40.5	66	2.0	33.55	"	"	3550	-	48.5	55	2.5
34	77	1.8	39.96	"	"	3800	-	41	64	2.2
28.5	92	1.6	47.59	"	"	4050	-	34.5	76	1.9
24	108	1.4	57.12	"	"	4350	-	28.5	91	1.65
22.5	105	1.45	60.74	"	"	4550	-	27	87	1.7
19	137	1.15	71.96	"	"	5000	-	23	113	1.4
16.5	158	0.95	84.36	"	"	5300	-	19.5	134	1.1
13.5	167	0.96	103.4	"	"	5600	-	16	141	1.15
32.5	82	3.3	42.08	<b>BS20-../D07LA4</b>	36	5200	-	38.5	69	3.9
28	94	2.9	48.98	"	"	5500	-	33.5	79	3.4
27	87	3.1	50.44	"	"	5700	-	32.5	72	3.8
23	115	2.4	58.74	"	"	5900	-	28	94	3.0
19.5	135	2.2	70.30	"	"	6300	-	23.5	112	2.7
18	129	2.1	76.18	"	"	6600	-	21.5	108	2.5
15.5	150	1.8	88.67	"	"	7000	-	18.5	126	2.1
13	179	1.5	106.3	"	"	7600	-	15.5	150	1.8
11	210	1.3	127.3	"	"	8000	-	13	179	1.5
8.5	270	1.0	159.4	"	"	8000	-	10.5	220	1.25
7.4	315	0.89	183.0	"	"	8000	-	8.9	260	1.1
6.8	330	0.85	201.4	<b>BS20Z-../D07LA4</b>	38	8000	-	8.1	275	1.0
16.5	164	2.5	83.48	<b>BS30-../D07LA4</b>	54	6800	-	19.5	139	2.9
15	162	3.0	90.59	"	"	7700	-	18	135	3.6
13	184	2.8	106.2	"	"	8200	-	15.5	155	3.3
11	215	2.4	125.2	"	"	8700	-	13	184	2.8
9.0	260	2.1	151.1	"	"	9500	-	11	215	2.5
7.3	315	1.7	186.7	"	"	10000	-	8.7	265	2.0
6.3	370	1.4	216.4	"	"	10000	-	7.5	310	1.7
5.2	445	1.25	261.6	<b>BS30Z-../D07LA4</b>	56	10000	-	6.2	375	1.5
4.5	510	1.15	306.6	"	"	10000	-	5.3	430	1.35
3.5	650	0.91	390.2	"	"	10000	-	4.2	540	1.1
3.0	750	0.8	457.3	"	"	10000	-	3.6	620	0.97
6.9	375	1.85	197.1	<b>BS40Z-../D07LA4</b>	70	15000	-	8.3	315	2.2
5.5	400	2.3	249.6	"	"	15000	-	6.5	340	2.6
4.7	550	1.3	287.7	"	"	15000	-	5.7	455	1.55
4.5	490	2.2	302.1	"	"	15000	-	5.4	410	2.6
3.8	580	1.85	356.8	"	"	15000	-	4.6	480	2.3
3.1	710	1.4	446.8	"	"	15000	-	3.7	600	1.65
2.6	850	1.3	520.8	"	"	15000	-	3.2	690	1.6
2.3	930	0.98	612.1	"	"	15000	-	2.7	790	1.15



# Червячные мотор-редукторы серии BS

## Таблицы подбора червячных мотор-редукторов DSE - IE1

P = 0.55 кВт

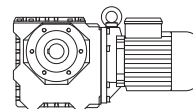


50 Гц			i	Тип	m	F <sub>RN</sub>	F <sub>RV</sub>	60 Гц		
n <sub>2</sub> об/мин	M <sub>2</sub> Нм	f <sub>B</sub>						n <sub>2</sub> об/мин	M <sub>2</sub> Нм	f <sub>B</sub>
305	15.1	2.6	4.60	<b>BS03-../D08MA4</b>	10	1070	-	370	12.4	3.2
235	19.6	2.2	6.00	"	"	1170	-	280	16.5	2.7
175	25.5	1.9	8.00	"	"	1320	-	210	21.5	2.2
140	31.5	1.65	10.00	"	"	1450	-	168	26	2.0
104	39	1.4	13.50	"	"	1600	-	125	32.5	1.7
74	53	1.05	19.00	"	"	1950	-	89	44.5	1.25
56	64	0.86	25.00	"	"	1950	-	68	53	1.05
210	20	2.8	6.67	<b>BS06-../D08MA4</b>	16	1550	-	255	16.6	3.4
157	27	2.3	8.93	"	"	1710	-	189	22.5	2.8
131	32	2.0	10.73	"	"	1850	-	157	27	2.4
100	42.5	1.6	14.07	"	"	2200	-	120	35	1.95
85	49	1.45	16.56	"	"	2400	-	102	41	1.75
71	59	1.25	19.82	"	"	2500	-	85	49	1.55
58	72	1.05	24.25	"	"	2600	-	70	60	1.3
54	71	1.1	26.21	"	"	3000	-	65	58	1.35
44.5	86	0.93	31.50	"	"	3200	-	54	71	1.15
113	37	2.9	12.49	<b>BS10-../D08MA4</b>	27	2400	-	135	31	3.5
83	50	2.4	16.92	"	"	2700	-	100	42	2.9
65	64	1.95	21.61	"	"	3000	-	78	53	2.4
53	77	1.7	26.42	"	"	3250	-	64	64	2.0
46	78	1.65	30.63	"	"	3550	-	55	65	2.0
42	95	1.4	33.55	"	"	3550	-	51	78	1.75
35.5	110	1.25	39.96	"	"	3800	-	42.5	92	1.5
29.5	133	1.1	47.59	"	"	4050	-	35.5	110	1.3
25	155	0.97	57.12	"	"	4350	-	29.5	131	1.15
23.5	149	1.0	60.74	"	"	4550	-	28	125	1.2
19.5	199	0.8	71.96	"	"	5000	-	23.5	165	0.97
51	80	3.1	27.86	<b>BS20-../D08MA4</b>	37	4450	-	61	67	3.7
46	82	3.0	30.63	"	"	4750	-	55	68	3.7
43	94	2.9	32.87	"	"	4750	-	52	77	3.5
35	108	2.4	40.25	"	"	5300	-	42	90	2.9
33.5	119	2.3	42.08	"	"	5200	-	40	99	2.7
29	135	2.0	48.98	"	"	5500	-	34.5	114	2.4
28	125	2.2	50.44	"	"	5700	-	33.5	105	2.6
24	164	1.7	58.74	"	"	5900	-	29	135	2.1
20	196	1.55	70.30	"	"	6300	-	24	164	1.85
18.5	187	1.45	76.18	"	"	6600	-	22.5	154	1.75
16	215	1.25	88.67	"	"	7000	-	19	182	1.5
13.5	255	1.05	106.3	"	"	7600	-	16	215	1.25
11	315	0.86	127.3	"	"	8000	-	13.5	255	1.05
28	144	3.1	50.04	<b>BS30-../D08MA4</b>	55	5900	-	34	118	3.8
24	168	2.7	58.64	"	"	6900	-	29	139	3.3
20	183	2.6	71.17	"	"	7000	-	24	153	3.1
17	235	1.75	83.48	"	"	6800	-	20.5	197	2.1
15.5	230	2.1	90.59	"	"	7700	-	19	190	2.6
13.5	260	1.95	106.2	"	"	8200	-	16	220	2.3
11.5	310	1.7	125.2	"	"	8700	-	13.5	260	2.0
9.3	375	1.45	151.1	"	"	9500	-	11.5	305	1.75
7.5	460	1.2	186.7	"	"	10000	-	9.0	385	1.4
6.5	530	0.98	216.4	"	"	10000	-	7.8	440	1.2
5.4	640	0.88	261.6	<b>BS30Z-../D08MA4</b>	58	10000	-	6.5	530	1.05
11.5	305	3.2	126.0	<b>BS40-../D08MA4</b>	68	14900	-	13.5	260	3.8
9.5	355	2.7	148.1	"	"	15000	-	11.5	295	3.3
7.9	430	1.9	178.2	"	"	15000	-	9.5	355	2.3
6.4	510	1.55	219.7	"	"	15000	-	7.7	425	1.85
5.7	580	1.55	249.6	<b>BS40Z-../D08MA4</b>	71	15000	-	6.8	485	1.85
4.9	790	0.91	287.7	"	"	15000	-	5.9	650	1.1
4.7	700	1.55	302.1	"	"	15000	-	5.6	590	1.8
4.0	820	1.3	356.8	"	"	15000	-	4.8	680	1.6
3.2	1030	0.96	446.8	"	"	15000	-	3.8	870	1.15
2.7	1220	0.9	520.8	"	"	15000	-	3.3	1000	1.1

# Червячные мотор-редукторы серии BS

## Таблицы подбора червячных мотор-редукторов DSE - IE1

P = 0.75 кВт

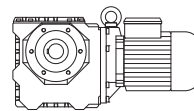


50 Гц			i	Тип	m	F <sub>RN</sub>	F <sub>RV</sub>	60 Гц		
n <sub>2</sub> об/мин	M <sub>2</sub> Нм	f <sub>B</sub>						n <sub>2</sub> об/мин	M <sub>2</sub> Нм	f <sub>B</sub>
305	20.5	1.95	4.60	BS03-../DSE08LA4	12	1070	-	370	17	2.4
235	26.5	1.65	6.00	"	"	1170	-	280	22.5	1.95
175	35	1.35	8.00	"	"	1320	-	210	29	1.65
140	42.5	1.2	10.00	"	"	1450	-	168	35.5	1.45
104	53	1.05	13.50	"	"	1600	-	125	44.5	1.25
210	27.5	2.0	6.67	BS06-../DSE08LA4	17	1550	-	255	22.5	2.5
157	36.5	1.7	8.93	"	"	1710	-	189	30.5	2.0
131	44	1.5	10.73	"	"	1850	-	157	36.5	1.8
100	58	1.15	14.07	"	"	2200	-	120	48	1.4
85	67	1.05	16.56	"	"	2400	-	102	56	1.3
71	80	0.94	19.82	"	"	2500	-	85	67	1.1
54	96	0.8	26.21	"	"	3000	-	65	80	0.96
113	50	2.2	12.49	BS10-../DSE08LA4	28	2400	-	135	42	2.6
83	69	1.75	16.92	"	"	2700	-	100	57	2.1
65	88	1.4	21.61	"	"	3000	-	78	73	1.7
53	105	1.25	26.42	"	"	3250	-	64	87	1.5
46	107	1.2	30.63	"	"	3550	-	55	89	1.45
42	129	1.05	33.55	"	"	3550	-	51	106	1.25
35.5	151	0.93	39.96	"	"	3800	-	42.5	126	1.1
29.5	182	0.8	47.59	"	"	4050	-	35.5	151	0.96
83	69	3.2	16.92	BS20-../DSE08LA4	39	3700	-	100	58	3.8
63	92	2.5	22.23	"	"	4100	-	76	76	3.0
51	109	2.3	27.86	"	"	4450	-	61	91	2.7
46	112	2.2	30.63	"	"	4750	-	55	93	2.7
43	128	2.1	32.87	"	"	4750	-	52	106	2.5
35	147	1.75	40.25	"	"	5300	-	42	122	2.1
33.5	162	1.65	42.08	"	"	5200	-	40	136	2.0
29	185	1.45	48.98	"	"	5500	-	34.5	155	1.75
28	171	1.6	50.44	"	"	5700	-	33.5	143	1.9
24	220	1.25	58.74	"	"	5900	-	29	185	1.5
20	265	1.15	70.30	"	"	6300	-	24	220	1.35
18.5	255	1.05	76.18	"	"	6600	-	22.5	210	1.3
16	295	0.92	88.67	"	"	7000	-	19	245	1.1
42	139	3.0	33.55	BS30-../DSE08LA4	56	5200	-	51	115	3.7
37	145	2.9	37.92	"	"	5500	-	44.5	120	3.5
36	161	2.7	39.31	"	"	5500	-	43	134	3.2
28	196	2.3	50.04	"	"	5900	-	34	162	2.8
24	225	2.0	58.64	"	"	6900	-	29	190	2.4
20	250	1.9	71.17	"	"	7000	-	24	205	2.3
17	320	1.3	83.48	"	"	6800	-	20.5	265	1.55
15.5	315	1.55	90.59	"	"	7700	-	19	260	1.9
13.5	360	1.4	106.2	"	"	8200	-	16	300	1.7
11.5	420	1.25	125.2	"	"	8700	-	13.5	360	1.45
9.3	510	1.05	151.1	"	"	9500	-	11.5	415	1.3
7.5	630	0.86	186.7	"	"	10000	-	9.0	520	1.05
20.5	265	2.8	69.60	BS40-../DSE08LA4	69	11800	-	24.5	225	3.3
16.5	295	3.1	86.33	"	"	12900	-	19.5	250	3.6
13	365	2.6	108.1	"	"	14000	-	16	295	3.2
11.5	415	2.4	126.0	"	"	14900	-	13.5	355	2.8
9.5	490	2.0	148.1	"	"	15000	-	11.5	400	2.4
7.9	580	1.4	178.2	"	"	15000	-	9.5	490	1.65
6.4	700	1.15	219.7	"	"	15000	-	7.7	580	1.35
5.7	790	1.15	249.6	BS40Z-../DSE08LA4	73	15000	-	6.8	660	1.35
4.7	960	1.1	302.1	"	"	15000	-	5.6	800	1.35
4.0	1120	0.96	356.8	"	"	15000	-	4.8	940	1.15

# Червячные мотор-редукторы серии BS

## Таблицы подбора червячных мотор-редукторов DSE - IE1

**P = 1.1 кВт**



50 Гц			i	Тип	m	F <sub>RN</sub>	F <sub>RV</sub>	60 Гц		
n <sub>2</sub> об/мин	M <sub>2</sub> Нм	f <sub>B</sub>						n <sub>2</sub> об/мин	M <sub>2</sub> Нм	f <sub>B</sub>
305	30	1.35	4.60	BS03-../DSE08XA4	13	1070	-	370	24.5	1.65
235	39	1.15	6.00	"	"	1170	-	280	33	1.35
175	51	0.94	8.00	"	"	1320	-	210	43	1.1
140	63	0.83	10.00	"	"	1450	-	168	52	1.0
210	40.5	1.4	6.67	BS06-../DSE08XA4	18	1550	-	255	33	1.7
157	54	1.15	8.93	"	"	1710	-	189	45	1.4
131	64	1.0	10.73	"	"	1850	-	157	54	1.2
100	85	0.8	14.07	"	"	2200	-	120	70	0.97
113	74	1.45	12.49	BS10-../DSE08XA4	30	2400	-	135	62	1.75
83	101	1.2	16.92	"	"	2700	-	100	84	1.45
65	129	0.97	21.61	"	"	3000	-	78	107	1.15
53	154	0.84	26.42	"	"	3250	-	64	128	1.0
46	157	0.83	30.63	"	"	3550	-	55	131	0.99
110	77	2.6	12.77	BS20-../DSE08XA4	40	3350	-	132	64	3.1
83	102	2.2	16.92	"	"	3700	-	100	85	2.6
63	135	1.7	22.23	"	"	4100	-	76	111	2.1
51	160	1.55	27.86	"	"	4450	-	61	134	1.85
46	164	1.5	30.63	"	"	4750	-	55	137	1.8
43	188	1.45	32.87	"	"	4750	-	52	155	1.75
35	215	1.2	40.25	"	"	5300	-	42	180	1.45
33.5	235	1.15	42.08	"	"	5200	-	40	199	1.35
29	270	1.0	48.98	"	"	5500	-	34.5	225	1.2
28	250	1.1	50.44	"	"	5700	-	33.5	210	1.3
24	325	0.86	58.74	"	"	5900	-	29	270	1.05
67	130	2.9	20.94	BS30-../DSE08XA4	57	4300	-	81	107	3.6
52	167	2.4	27.07	"	"	4750	-	63	138	2.9
46	171	2.3	30.63	"	"	5000	-	55	143	2.8
42	205	2.0	33.55	"	"	5200	-	51	168	2.5
37	210	2.0	37.92	"	"	5500	-	44.5	177	2.4
36	235	1.85	39.31	"	"	5500	-	43	197	2.2
28	285	1.6	50.04	"	"	5900	-	34	235	1.9
24	335	1.35	58.64	"	"	6900	-	29	275	1.65
20	365	1.3	71.17	"	"	7000	-	24	305	1.55
17	475	0.86	83.48	"	"	6800	-	20.5	390	1.05
15.5	465	1.05	90.59	"	"	7700	-	19	380	1.3
13.5	520	0.98	106.2	"	"	8200	-	16	445	1.15
11.5	620	0.84	125.2	"	"	8700	-	13.5	520	1.0
29.5	275	3.0	47.69	BS40-../DSE08XA4	70	9600	-	35.5	230	3.6
23.5	315	2.7	60.38	"	"	11200	-	28	265	3.2
20.5	390	1.9	69.60	"	"	11800	-	24.5	330	2.3
19.5	375	2.3	73.09	"	"	12100	-	23	315	2.8
16.5	435	2.1	86.33	"	"	12900	-	19.5	370	2.4
13	540	1.75	108.1	"	"	14000	-	16	435	2.2
11.5	610	1.6	126.0	"	"	14900	-	13.5	520	1.9
9.5	710	1.35	148.1	"	"	15000	-	11.5	590	1.65
7.9	860	0.95	178.2	"	"	15000	-	9.5	710	1.15

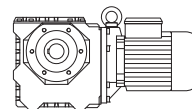
**P = 1.5 кВт**

50 Гц			i	Тип	m	F <sub>RN</sub>	F <sub>RV</sub>	60 Гц		
n <sub>2</sub> об/мин	M <sub>2</sub> Нм	f <sub>B</sub>						n <sub>2</sub> об/мин	M <sub>2</sub> Нм	f <sub>B</sub>
114	100	1.1	12.49	BS10-../DSE09LA4	36	2400	-	137	83	1.3
84	136	0.88	16.92	"	"	2700	-	102	112	1.05
112	103	1.95	12.77	BS20-../DSE09LA4	46	3350	-	134	86	2.3
84	138	1.6	16.92	"	"	3700	-	102	113	1.95
64	181	1.25	22.23	"	"	4100	-	77	150	1.55
51	215	1.15	27.86	"	"	4450	-	62	180	1.4
46.5	220	1.15	30.63	"	"	4750	-	56	184	1.35
43.5	250	1.1	32.87	"	"	4750	-	53	205	1.3

# Червячные мотор-редукторы серии BS

## Таблицы подбора червячных мотор-редукторов DSE - IE1

P = 1.5 кВт



50 Гц			i	Тип	m	F <sub>RN</sub>	F <sub>RV</sub>	60 Гц		
n <sub>2</sub> об/мин	M <sub>2</sub> Нм	f <sub>B</sub>						n <sub>2</sub> об/мин	M <sub>2</sub> Нм	f <sub>B</sub>
35.5	290	0.9	40.25	<b>BS20-../DSE09LA4</b>	"	5300	-	42.5	240	1.1
34	320	0.84	42.08	"	"	5200	-	41	265	1.0
28.5	335	0.81	50.44	"	"	5700	-	34	280	0.96
107	111	3.0	13.29	<b>BS30-../DSE09LA4</b>	64	3600	-	129	92	3.6
84	141	2.6	16.92	"	"	3950	-	102	116	3.1
68	174	2.2	20.94	"	"	4300	-	82	144	2.6
53	220	1.8	27.07	"	"	4750	-	64	185	2.2
46.5	230	1.75	30.63	"	"	5000	-	56	191	2.1
42.5	275	1.55	33.55	"	"	5200	-	51	230	1.85
37.5	285	1.45	37.92	"	"	5500	-	45.5	235	1.8
36.5	315	1.35	39.31	"	"	5500	-	44	260	1.65
28.5	385	1.15	50.04	"	"	5900	-	34.5	315	1.45
24.5	450	1.0	58.64	"	"	6900	-	29.5	370	1.25
20	500	0.96	71.17	"	"	7000	-	24.5	405	1.2
16	610	0.8	90.59	"	"	7700	-	19	520	0.94
46.5	225	3.3	30.63	<b>BS40-../DSE09LA4</b>	77	8700	-	56	189	4.0
43	265	2.9	33.35	"	"	8300	-	52	220	3.5
37.5	275	2.8	38.13	"	"	9400	-	45	230	3.4
35.5	315	2.5	40.37	"	"	9000	-	42.5	265	3.0
30	370	2.2	47.69	"	"	9600	-	36	310	2.7
24	420	2.0	60.38	"	"	11200	-	28.5	355	2.4
20.5	530	1.4	69.60	"	"	11800	-	25	440	1.7
19.5	510	1.75	73.09	"	"	12100	-	23.5	425	2.1
16.5	590	1.55	86.33	"	"	12900	-	20	490	1.85
13.5	710	1.35	108.1	"	"	14000	-	16	590	1.6
11.5	830	1.2	126.0	"	"	14900	-	14	680	1.45
9.6	960	1.0	148.1	"	"	15000	-	12	770	1.25

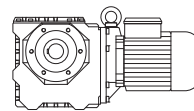
P = 2.2 кВт

50 Гц			i	Тип	m	F <sub>RN</sub>	F <sub>RV</sub>	60 Гц		
n <sub>2</sub> об/мин	M <sub>2</sub> Нм	f <sub>B</sub>						n <sub>2</sub> об/мин	M <sub>2</sub> Нм	f <sub>B</sub>
112	151	1.3	12.77	<b>BS20-../DSE09XA4</b>	50	3350	-	134	127	1.55
84	200	1.1	16.92	"	"	3700	-	102	166	1.35
64	265	0.87	22.23	"	"	4100	-	77	220	1.05
107	162	2.0	13.29	<b>BS30-../DSE09XA4</b>	68	3600	-	129	135	2.5
84	205	1.75	16.92	"	"	3950	-	102	170	2.1
68	255	1.5	20.94	"	"	4300	-	82	210	1.8
53	325	1.25	27.07	"	"	4750	-	64	270	1.5
46.5	335	1.2	30.63	"	"	5000	-	56	280	1.45
42.5	405	1.05	33.55	"	"	5200	-	51	335	1.25
37.5	420	1.0	37.92	"	"	5500	-	45.5	345	1.2
36.5	465	0.92	39.31	"	"	5500	-	44	385	1.1
28.5	560	0.8	50.04	"	"	5900	-	34.5	465	0.97
84	210	3.2	16.92	<b>BS40-../DSE09XA4</b>	81	6400	-	102	175	3.8
68	250	2.8	21.06	"	"	6900	-	82	210	3.4
55	310	2.4	26.18	"	"	7500	-	66	260	2.8
46.5	330	2.3	30.63	"	"	8700	-	56	275	2.7
43	390	2.0	33.35	"	"	8300	-	52	320	2.4
37.5	405	1.95	38.13	"	"	9400	-	45	340	2.3
35.5	465	1.7	40.37	"	"	9000	-	42.5	390	2.1
30	540	1.55	47.69	"	"	9600	-	36	455	1.8
24	620	1.4	60.38	"	"	11200	-	28.5	520	1.65
20.5	780	0.95	69.60	"	"	11800	-	25	640	1.15
19.5	750	1.15	73.09	"	"	12100	-	23.5	620	1.4
16.5	870	1.05	86.33	"	"	12900	-	20	720	1.25
13.5	1040	0.91	108.1	"	"	14000	-	16	870	1.1
11.5	1220	0.8	126.0	"	"	14900	-	14	1000	0.98

# Червячные мотор-редукторы серии BS

## Таблицы подбора червячных мотор-редукторов DSE - IE1

**P = 3 кВт**



50 Гц			i	Тип	m	F <sub>RN</sub>	F <sub>RV</sub>	60 Гц		
n <sub>2</sub> об/мин	M <sub>2</sub> Нм	f <sub>B</sub>						n <sub>2</sub> об/мин	M <sub>2</sub> Нм	f <sub>B</sub>
107	220	1.5	13.29	<b>BS30-../DSE11SA4</b>	71	3600	-	129	184	1.8
84	280	1.3	16.92	"	"	3950	-	102	230	1.55
68	345	1.1	20.94	"	"	4300	-	82	285	1.35
53	445	0.9	27.07	"	"	4750	-	64	370	1.1
46.5	460	0.87	30.63	"	"	5000	-	56	380	1.05
109	220	2.8	13.03	<b>BS40-../DSE11SA4</b>	89	5800	-	132	184	3.3
84	285	2.4	16.92	"	"	6400	-	102	235	2.9
68	345	2.1	21.06	"	"	6900	-	82	285	2.5
55	425	1.75	26.18	"	"	7500	-	66	355	2.1
46.5	455	1.65	30.63	"	"	8700	-	56	375	2.0
43	530	1.45	33.35	"	"	8300	-	52	440	1.75
37.5	550	1.4	38.13	"	"	9400	-	45	460	1.7
35.5	630	1.25	40.37	"	"	9000	-	42.5	530	1.5
30	740	1.1	47.69	"	"	9600	-	36	620	1.35
24	840	1.0	60.38	"	"	11200	-	28.5	710	1.2
19.5	1020	0.86	73.09	"	"	12100	-	23.5	850	1.05

**P = 4 кВт**

50 Гц			i	Тип	m	F <sub>RN</sub>	F <sub>RV</sub>	60 Гц		
n <sub>2</sub> об/мин	M <sub>2</sub> Нм	f <sub>B</sub>						n <sub>2</sub> об/мин	M <sub>2</sub> Нм	f <sub>B</sub>
107	295	1.15	13.29	<b>BS30-../DSE11MA4</b>	77	3600	-	129	245	1.35
84	375	0.96	16.92	"	"	3950	-	102	310	1.15
68	465	0.82	20.94	"	"	4300	-	82	385	0.99
109	295	2.1	13.03	<b>BS40-../DSE11MA4</b>	95	5800	-	132	245	2.5
84	385	1.75	16.92	"	"	6400	-	102	315	2.1
68	460	1.55	21.06	"	"	6900	-	82	380	1.85
55	560	1.3	26.18	"	"	7500	-	66	470	1.55
46.5	600	1.25	30.63	"	"	8700	-	56	500	1.5
43	710	1.1	33.35	"	"	8300	-	52	580	1.35
37.5	740	1.05	38.13	"	"	9400	-	45	610	1.3
35.5	850	0.94	40.37	"	"	9000	-	42.5	710	1.15
30	990	0.84	47.69	"	"	9600	-	36	820	1.0

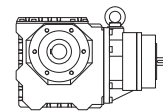
**P = 5.5 кВт**

50 Гц			i	Тип	m	F <sub>RN</sub>	F <sub>RV</sub>	60 Гц		
n <sub>2</sub> об/мин	M <sub>2</sub> Нм	f <sub>B</sub>						n <sub>2</sub> об/мин	M <sub>2</sub> Нм	f <sub>B</sub>
107	405	0.82	13.29	<b>BS30-../DSE11LA4</b>	89	3600	-	129	335	0.99
109	405	1.5	13.03	<b>BS40-../DSE11LA4</b>	107	5800	-	132	335	1.85
84	530	1.25	16.92	"	"	6400	-	102	435	1.55
68	630	1.15	21.06	"	"	6900	-	82	520	1.35
55	780	0.95	26.18	"	"	7500	-	66	650	1.15
46.5	830	0.9	30.63	"	"	8700	-	56	690	1.1
43	970	0.8	33.35	"	"	8300	-	52	800	0.98

# Червячные мотор-редукторы серии BS

## Выбор — Червячный редуктор с входным валом (SN)

**M = 62 .. 110 Нм**



50 Гц			i	Тип	F <sub>RN</sub>	F <sub>RV</sub>	допустимая частота вращения ривода, об/мин	
n <sub>2</sub> (4полюсный)	M <sub>2</sub> f <sub>B</sub> =1,0	M <sub>1</sub>					при конструктивном исполнении	
1/min	Нм	Нм			N	N	H1,H2,H3,H4,H5,B5,V1 B3,B6,B7,B8,V5	H6,V3,V6
3,3	110	0,26	418	<b>BS06--SN</b>	3500		3600	1800
3,9	110	0,31	358,9	"	3500		"	"
4,4	106	0,34	315,3	"	3500		"	"
5,6	99	0,39	252	"	3500		"	"
6,4	98	0,45	220	"	3500		"	"
8	98	0,6	174	"	3500		"	"
8,2	88	0,5	171	"	3500		"	"
10	106	0,7	146,8	"	3500		"	"
10	98	0,7	142,2	"	3500		"	"
11	104	0,8	129	"	3500		"	"
12	94	0,8	118,8	"	3500		"	"
14	100	1	103,1	"	3500		"	"
16	98	1,1	90	"	3500		"	"
18	85	1,1	77	"	3500		"	"
20	94	1,3	71,18	"	3500		"	"
22	80	1,2	64,06	"	3500		"	"
24	91	1,6	58,15	"	3500		"	"
29	88	1,8	48,6	"	3500		"	"
34	86	2,1	41,29	"	3500		"	"
44	80	2,5	31,5	"	3200		"	"
53	77	2,9	26,21	"	3000		"	"
58	77	3,2	24,25	"	2600		"	"
71	75	3,8	19,82	"	2500		"	"
85	72	4,3	16,56	"	2400		"	"
100	68	4,8	14,07	"	2200		"	"
130	65	6,1	10,73	"	1850		"	"
157	62	6,9	8,93	"	1710		"	"

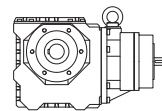
**M = 108 .. 180 Нм**

50 Гц			i	Тип	F <sub>RN</sub>	F <sub>RV</sub>	допустимая частота вращения ривода, об/мин	
n <sub>2</sub> (4полюсный)	M <sub>2</sub> f <sub>B</sub> =1,0	M <sub>1</sub>					при конструктивном исполнении	
1/min	Нм	Нм			N	N	H1,H2,H3,H4,H5,B5,V1 B3,B6,B7,B8,V5	H6,V3,V6
6,5	180	0,8	216,6	<b>BS10--SN</b>	6000		3600	1800
7,4	170	0,9	188,6	"	6000		"	"
9,2	165	1,1	152,7	"	6000		"	"
11	164	1,3	130,3	"	6000		"	"
12	121	1	119,6	"	6000		"	"
14	160	1,5	103,4	"	5600		"	"
17	150	1,8	84,36	"	5300		"	"
19	160	2,2	71,96	"	5000		"	"
23	150	2,5	60,74	"	4550		"	"
25	150	2,6	57,12	"	4350		"	"
29	145	3	47,59	"	4050		"	"
35	140	3,5	39,96	"	3800		"	"
42	135	4	33,55	"	3550		"	"
46	130	4,2	30,63	"	3550		"	"
53	130	4,9	26,42	"	3250		"	"
65	125	5,8	21,61	"	3000		"	"
83	120	7,1	16,92	"	2700		"	"
112	108	8,6	12,49	"	2400		"	"

# Червячные мотор-редукторы серии BS

## Выбор — Червячный редуктор с входным валом (SN)

**M = 200 .. 300 Нм**



50 Гц			i	Тип	F <sub>RN</sub>	F <sub>RV</sub>	допустимая частота вращения ривода, об/мин	
n <sub>2</sub> (4полюсный)	M <sub>2</sub> f <sub>B</sub> =1,0	M <sub>1</sub>					при конструктивном исполнении	
1/min	Нм	Нм					N	N
6,2	290	1,3	225,6	<b>BS20-..-SN</b>	8000		3600	1800
7,7	280	1,5	183	"	8000		"	"
8,8	275	1,7	159,4	"	8000		"	"
11	270	2,1	127,3	"	8000		"	"
13	270	2,5	106,3	"	7600		"	"
14	250	2,5	101,1	"	7100		"	"
16	270	3	88,67	"	7000		"	"
18	270	3,5	76,18	"	6600		"	"
20	300	4,3	70,3	"	6300		"	"
24	280	4,8	58,74	"	5900		"	"
28	270	5,4	50,44	"	5700		"	"
29	270	5,5	48,98	"	5500		"	"
33	270	6,4	42,08	"	5200		"	"
35	260	6,5	40,25	"	5300		"	"
43	270	8,2	32,87	"	4750		"	"
46	250	8,2	30,63	"	4750		"	"
50	250	9	27,86	"	4450		"	"
63	230	10	22,23	"	4100		"	"
83	220	13	16,92	"	3700		"	"
110	200	16	12,77	"	3350		"	"

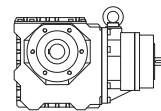
**M = 332 .. 540 Нм**

50 Гц			i	Тип	F <sub>RN</sub>	F <sub>RV</sub>	допустимая частота вращения ривода, об/мин	
n <sub>2</sub> (4полюсный)	M <sub>2</sub> f <sub>B</sub> =1,0	M <sub>1</sub>					при конструктивном исполнении	
1/min	Нм	Нм					N	N
6,5	520	2,4	216,4	<b>BS30-..-SN</b>	10000		3600	1800
7,5	540	2,9	186,7	"	10000		"	"
9,3	540	3,6	151,1	"	9500		"	"
11	520	4,2	125,2	"	8700		"	"
13	510	4,8	106,2	"	8200		"	"
15	490	5,4	90,59	"	7700		"	"
17	405	4,9	83,48	"	6800		"	"
20	480	6,7	71,17	"	7000		"	"
24	460	7,8	58,64	"	6900		"	"
28	450	9	50,04	"	5900		"	"
36	430	11	39,31	"	5500		"	"
37	420	11	37,92	"	5500		"	"
42	420	13	33,55	"	5200		"	"
46	400	13	30,63	"	5000		"	"
52	400	15	27,07	"	4750		"	"
67	380	18	20,94	"	4300		"	"
83	360	21	16,92	"	3950		"	"
105	332	25	13,29	"	3600		"	"

# Червячные мотор-редукторы серии BS

## Выбор — Червячный редуктор с входным валом (SN)

**M = 614 .. 980 Нм**



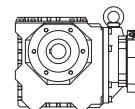
50 Гц			i	Тип	F <sub>RN</sub>	F <sub>RV</sub>	допустимая частота вращения ривода, об/мин	
n <sub>2</sub> (4полюсный) 1/min	M <sub>2</sub> f <sub>B</sub> =1,0 Нм	M <sub>1</sub> Нм					при конструктивном исполнении	
					N	N	H1,H2,H3,H4,H5,B5,V1 B3,B6,B7,B8,V5	H6,V3,V6
6,4	790	3,6	219,7	<b>BS40-...-SN</b>	15000		3600	1800
7,9	810	4,5	178,2	"	15000		"	"
9,5	960	6,5	148,1	"	15000		"	"
11	980	7,8	126	"	14900		"	"
13	950	8,8	108,1	"	14000		"	"
16	900	10	86,33	"	12900		"	"
19	880	12	73,09	"	12100		"	"
20	740	11	69,6	"	11800		"	"
23	860	14	60,38	"	11200		"	"
29	830	17	47,69	"	9600		"	"
35	800	20	40,37	"	9000		"	"
37	780	20	38,13	"	9400		"	"
42	780	23	33,35	"	8300		"	"
46	750	24	30,63	"	8700		"	"
53	740	28	26,18	"	7500		"	"
66	710	34	21,06	"	6900		"	"
83	670	40	16,92	"	6400		"	"
107	614	47	13,03	"	5850		"	"



# Червячные мотор-редукторы серии BS

## Выбор — Червячный редуктор с навесной муфтой сцепления C

**M = 108 .. 190 Нм**



50 Гц		i	Тип	F <sub>RN</sub>	F <sub>RV</sub>	максимально допустимый входной крутящий момент M1 [Н·м] *														
n <sub>2</sub> (4полюсный) f <sub>B</sub> =1,0 1/min	M <sub>2</sub> Нм					1	3	3	5	10	20	26	55	105	145	210	290	385	575	
						Типоразмер двигателя в исполнении IEC*														
						56	63	71	80	90	100	112	132	160	180	200	225	250	280	
6,5	180	216,6	BS10-...-C/IEC	N	6000		■	■	■											
7,4	170	188,6	"	N	6000		■	■	■	■	■	■								
9,2	165	152,7	"	N	6000		■	■	■	■	■	■								
11	164	130,3	"	N	6000		■	■	■	■	■	■								
12	121	119,6	"	N	6000		■	■	■	■	■	■								
14	160	103,4	"	N	5600		■	■	■	■	■	■								
17	150	84,36	"	N	5300		■	■	■	■	■	■								
19	160	71,96	"	N	5000		■	■	■	■	■	■								
23	150	60,74	"	N	4550		■	■	■	■	■	■								
25	150	57,12	"	N	4350		■	■	■	■	■	■								
29	145	47,59	"	N	4050		■	■	■	■	■	■								
35	140	39,96	"	N	3800		■	■	■	■	■	■								
42	135	33,55	"	N	3550		■	■	■	■	■	■								
46	130	30,63	"	N	3550				■	■	■	■								
53	130	26,42	"	N	3250		■	■	■	■	■	■								
65	125	21,61	"	N	3000		■	■	■	■	■	■								
83	120	16,92	"	N	2700				■	■	■	■								
112	108	12,49	"	N	2400					■	■	■								
1,5	158	905,6	BS10Z-...-C/IEC	N	6000		■	■	■	■										
1,8	180	788,7	"	N	6000		■	■	■	■										
2,2	190	638,7	"	N	6000		■	■	■	■										
2,6	190	544,8	"	N	6000		■	■	■	■										
3,2	190	432,4	"	N	6000		■	■	■	■										
3,9	190	360,3	"	N	6000		■	■	■	■										
4,6	190	302,5	"	N	6000		■	■	■	■										
5,5	180	254	"	N	6000		■	■	■	■										
7	148	200	"	N	6000		■	■	■	■										

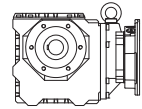
**M = 200 .. 365 Нм**

50 Гц		i	Тип	F <sub>RN</sub>	F <sub>RV</sub>	максимально допустимый входной крутящий момент M1 [Н·м] *														
n <sub>2</sub> (4полюсный) f <sub>B</sub> =1,0 1/min	M <sub>2</sub> Нм					1	3	3	5	10	20	26	55	105	145	210	290	385	575	
						Типоразмер двигателя в исполнении IEC*														
						56	63	71	80	90	100	112	132	160	180	200	225	250	280	
6,2	290	225,6	BS20-...-C/IEC	N	8000		■	■	■	■	■	■								
7,7	280	183	"	N	8000		■	■	■	■	■	■								
8,8	275	159,4	"	N	8000		■	■	■	■	■	■								
11	270	127,3	"	N	8000		■	■	■	■	■	■								
13	270	106,3	"	N	7600		■	■	■	■	■	■								
14	250	101,1	"	N	7100		■	■	■	■	■	■								
16	270	88,67	"	N	7000		■	■	■	■	■	■								
18	270	76,18	"	N	6600		■	■	■	■	■	■								
20	300	70,3	"	N	6300		■	■	■	■	■	■								
24	280	58,74	"	N	5900		■	■	■	■	■	■								
28	270	50,44	"	N	5700		■	■	■	■	■	■								
29	270	48,98	"	N	5500		■	■	■	■	■	■								
33	270	42,08	"	N	5200		■	■	■	■	■	■								
35	260	40,25	"	N	5300				■	■	■	■								
43	270	32,87	"	N	4750		■	■	■	■	■	■								
46	250	30,63	"	N	4750				■	■	■	■								
50	250	27,86	"	N	4450		■	■	■	■	■	■								
63	230	22,23	"	N	4100				■	■	■	■								
83	220	16,92	"	N	3700				■	■	■	■								
110	200	12,77	"	N	3350					■	■	■								
1,8	310	763,4	BS20Z-...-C/IEC	N	8000		■	■	■	■										
2,3	330	619,2	"	N	8000		■	■	■	■										
2,6	365	539,7	"	N	8000		■	■	■	■										
3,2	330	430,8	"	N	8000		■	■	■	■										
3,9	320	359,9	"	N	8000		■	■	■	■										
4,7	300	300,1	"	N	8000		■	■	■	■										
5,4	295	257,8	"	N	8000		■	■	■	■										
7	280	201,4	"	N	8000		■	■	■	■										

# Червячные мотор-редукторы серии BS

## Выбор — Червячный редуктор с навесной муфтой сцепления C

**M = 332 .. 600 Нм**



50 Гц		i	Тип	F <sub>RN</sub>	F <sub>RV</sub>	максимально допустимый входной крутящий момент M1 [Н·м] *													
n <sub>2</sub> M <sub>2</sub> (Аполюсный) f <sub>B</sub> =1,0	1/min Нм					1	3	3	5	10	20	26	55	105	145	210	290	385	575
		Типоразмер двигателя в исполнении IEC*																	
		56	63	71	80	90	100	112	132	160	180	200	225	250	280				
6,5	520	216,4	BS30-...-C/IEC	N	N		■	■	■	■	■								
7,5	540	186,7	"				■	■	■	■	■								
9,3	540	151,1	"				■	■	■	■	■								
11	520	125,2	"				■	■	■	■	■								
13	510	106,2	"				■	■	■	■	■								
15	490	90,59	"				■	■	■	■	■								
17	405	83,48	"				■	■	■	■	■								
20	480	71,17	"				■	■	■	■	■	■							
24	460	58,64	"				■	■	■	■	■	■							
28	450	50,04	"				■	■	■	■	■	■							
36	430	39,31	"				■	■	■	■	■	■	■						
37	420	37,92	"				■	■	■	■	■	■	■						
42	420	33,55	"				■	■	■	■	■	■	■						
46	400	30,63	"				■	■	■	■	■	■	■						
52	400	27,07	"				■	■	■	■	■	■	■						
67	380	20,94	"				■	■	■	■	■	■	■						
83	360	16,92	"				■	■	■	■	■	■	■						
105	332	13,29	"				■	■	■	■	■	■	■						
1,5	445	932	BS30Z-...-C/IEC				■	■	■	■	■	■							
1,7	475	804,1	"				■	■	■	■	■	■							
2,2	570	651	"				■	■	■	■	■	■							
2,6	600	539,3	"				■	■	■	■	■	■							
3,1	600	457,3	"				■	■	■	■	■	■							
3,6	590	390,2	"				■	■	■	■	■	■							
3,9	395	359,6	"				■	■	■	■	■	■							
4,6	580	306,6	"				■	■	■	■	■	■							
5,4	560	261,6	"				■	■	■	■	■	■							
6,6	445	211,1	"				■	■	■	■	■	■							

**M = 614 .. 1100 Нм**

50 Гц		i	Тип	F <sub>RN</sub>	F <sub>RV</sub>	максимально допустимый входной крутящий момент M1 [Н·м] *													
n <sub>2</sub> M <sub>2</sub> (Аполюсный) f <sub>B</sub> =1,0	1/min Нм					1	3	3	5	10	20	26	55	105	145	210	290	385	575
		Типоразмер двигателя в исполнении IEC*																	
		56	63	71	80	90	100	112	132	160	180	200	225	250	280				
6,4	790	219,7	BS40-...-C/IEC	N	N				■	■	■								
7,9	810	178,2	"						■	■	■								
9,5	960	148,1	"						■	■	■								
11	980	126	"						■	■	■								
13	950	108,1	"						■	■	■								
16	900	86,33	"						■	■	■	■							
19	880	73,09	"						■	■	■	■							
20	740	69,6	"						■	■	■	■							
23	860	60,38	"						■	■	■	■							
29	830	47,69	"						■	■	■	■							
35	800	40,37	"						■	■	■	■							
37	780	38,13	"						■	■	■	■							
42	780	33,35	"						■	■	■	■							
46	750	30,63	"						■	■	■	■							
53	740	26,18	"						■	■	■	■							
66	710	21,06	"						■	■	■	■							
83	670	16,92	"						■	■	■	■							
107	614	13,03	"						■	■	■	■							
1,5	740	908,2	BS40Z-...-C/IEC				■	■	■	■	■	■							
1,9	750	736,5	"				■	■	■	■	■	■							
2,3	900	612,1	"				■	■	■	■	■	■							
2,7	1100	520,8	"				■	■	■	■	■	■							
3,1	990	446,8	"				■	■	■	■	■	■							
3,9	1080	356,8	"				■	■	■	■	■	■							
4,6	1070	302,1	"				■	■	■	■	■	■							
4,9	710	287,7	"				■	■	■	■	■	■							
5,6	900	249,6	"				■	■	■	■	■	■							
7,1	700	197,1	"				■	■	■	■	■	■							